

TỔNG CÔNG TY VẬT LIỆU XÂY DỰNG SỐ 1 - CTCP
∞-----★-----∞

BÁO CÁO TÀI CHÍNH RIÊNG
Quý 3 năm 2021

Thành phố Hồ Chí Minh - Tháng 10 năm 2021

MỤC LỤC

	Trang
BÁO CÁO CỦA BAN TỔNG GIÁM ĐỐC	1 - 2
BÁO CÁO TÀI CHÍNH RIÊNG	
Bảng Cân đối kế toán	3 - 5
Báo cáo Kết quả hoạt động kinh doanh	6
Báo cáo Lưu chuyển tiền tệ	7-8
Thuyết minh Báo cáo tài chính	9 - 39

BÁO CÁO CỦA BAN TỔNG GIÁM ĐỐC

Ban Tổng Giám đốc Tổng Công ty Vật liệu Xây dựng số 1 - Công ty Cổ phần trình bày Báo cáo tài chính riêng cho Quý 3 năm 2021.

TỔNG CÔNG TY

Tổng Công ty Vật liệu Xây dựng số 1 - Công ty Cổ phần (“gọi tắt là Tổng Công ty”) tiền thân là Tổng Công ty Vật liệu Xây dựng số 1, được thành lập theo Quyết định số 90/TTg ngày 07/3/1994 và Quyết định số 997/BXD-TCLĐ ngày 20/11/1995 của Bộ trưởng Bộ Xây dựng.

Tổng Công ty Vật liệu Xây dựng số 1 được chuyển sang tổ chức và hoạt động theo mô hình Công ty mẹ - Công ty con theo Quyết định số 2438/QĐ-BXD ngày 30/12/2005. Giấy chứng nhận đăng ký kinh doanh Công ty Nhà nước được đăng ký lại lần thứ nhất của Tổng Công ty số 4106000303 do Sở Kế hoạch và Đầu tư thành phố Hồ Chí Minh cấp ngày 06/9/2006.

Công ty mẹ - Tổng Công ty Vật liệu Xây dựng số 1 được chuyển sang tổ chức và hoạt động theo mô hình Công ty TNHH Một thành viên hoạt động sản xuất kinh doanh theo Luật doanh nghiệp theo quyết định số 614/QĐ-BXD ngày 10/6/2010.

Tổng Công ty chính thức chuyển sang Công ty Cổ phần và hoạt động theo Giấy chứng nhận đăng ký doanh nghiệp Công ty cổ phần mã số 0300402493, đăng ký thay đổi lần thứ 11 ngày 21 tháng 05 năm 2021 do Sở Kế hoạch và Đầu tư thành phố Hồ Chí Minh cấp.

Trụ sở chính đặt tại: Tầng 15 Tòa nhà Sailing Tower, số 111A Pasteur, phường Bến Nghé, quận 1, thành phố Hồ Chí Minh.

HỘI ĐỒNG QUẢN TRỊ VÀ BAN TỔNG GIÁM ĐỐC

Hội đồng Quản trị

Ngày 22/04/2021 Tổng Công ty đã tổ chức họp Đại hội đồng cổ đông thường niên năm 2021. Đại hội đã thống nhất thông qua nghị quyết số 02/NQ-ĐHCĐ ngày 22/04/2021 về việc bầu lại Hội đồng quản trị nhiệm kỳ 2021 - 2026, danh sách như sau:

Bà	Đỗ Thị Hiếu	Chủ tịch
Ông	Nguyễn Xuân Thắng	Thành viên
Ông	Phạm Việt Thắng	Thành viên
Ông	Đặng Minh Thừa	Thành viên
Ông	Cao Trường Thụ	Thành viên

Các thành viên Ban Tổng Giám đốc Tổng Công ty đã điều hành Tổng Công ty trong năm và đến ngày lập Báo cáo này:

Ban Tổng Giám đốc

Ông	Cao Trường Thụ	Tổng Giám đốc (bổ nhiệm ngày 15/05/2021)
Ông	Phạm Việt Thắng	Phó Tổng Giám đốc (bổ nhiệm ngày 01/05/2021)
Ông	Nguyễn Xuân Thắng	Tổng Giám đốc (miễn nhiệm ngày 15/05/2021)
Ông	Hồ Đình Thuần	Phó Tổng Giám đốc (miễn nhiệm ngày 15/01/2021)
Ông	Lã Thái Hiệp	Phó Tổng Giám đốc (miễn nhiệm ngày 01/05/2021)



BÁO CÁO CỦA BAN TỔNG GIÁM ĐỐC (TIẾP THEO)

CÁC SỰ KIỆN SAU NGÀY KẾT THÚC KỲ KẾ TOÁN

Theo nhận định của Ban Tổng Giám đốc, xét trên những khía cạnh trọng yếu, không có sự kiện bất thường nào xảy ra sau ngày khóa sổ kế toán làm ảnh hưởng đến tình hình tài chính và hoạt động của Tổng Công ty cần thiết phải điều chỉnh hoặc trình bày trên Báo cáo tài chính riêng cho Quý 3 năm 2021.

TRÁCH NHIỆM CỦA BAN TỔNG GIÁM ĐỐC

Ban Tổng Giám đốc Tổng Công ty có trách nhiệm lập Báo cáo tài chính riêng phản ánh một cách trung thực và hợp lý tình hình tài chính cũng như kết quả hoạt động kinh doanh và tình hình lưu chuyển tiền tệ của Tổng Công ty trong năm. Trong việc lập Báo cáo tài chính riêng này, Ban Tổng Giám đốc được yêu cầu phải:

- Lựa chọn các chính sách kế toán thích hợp và áp dụng các chính sách đó một cách nhất quán;
- Đưa ra các phán đoán và ước tính một cách hợp lý và thận trọng;
- Nêu rõ các nguyên tắc kế toán thích hợp có được tuân thủ hay không, có những áp dụng sai lệch trọng yếu cần được công bố và giải thích trong Báo cáo tài chính riêng hay không;
- Thiết kế, thực hiện và duy trì hệ thống kiểm soát nội bộ liên quan tới việc lập và trình bày hợp lý các Báo cáo tài chính riêng để Báo cáo tài chính riêng không bị sai sót trọng yếu kể cả do gian lận hoặc bị lỗi;
- Lập Báo cáo tài chính riêng trên cơ sở hoạt động liên tục trừ trường hợp không thể cho rằng Tổng Công ty sẽ tiếp tục hoạt động kinh doanh.

Ban Tổng Giám đốc xác nhận rằng Tổng Công ty đã tuân thủ các yêu cầu nêu trên trong việc lập Báo cáo tài chính riêng.

Ban Tổng Giám đốc Tổng Công ty chịu trách nhiệm đảm bảo rằng sổ sách kế toán được ghi chép một cách phù hợp để phản ánh một cách hợp lý tình hình tài chính của Tổng Công ty ở bất kỳ thời điểm nào và đảm bảo rằng Báo cáo tài chính riêng phù hợp với Chuẩn mực kế toán Việt Nam, Chế độ kế toán doanh nghiệp Việt Nam hiện hành và các quy định pháp lý có liên quan đến việc lập và trình bày Báo cáo tài chính riêng. Ban Giám đốc cũng chịu trách nhiệm đảm bảo an toàn cho tài sản của Tổng Công ty và vì vậy thực hiện các biện pháp thích hợp để ngăn chặn và phát hiện các hành vi gian lận và sai phạm khác.

Thay mặt và đại diện Ban Tổng Giám đốc,

Tổng Giám đốc



Thành phố Hồ Chí Minh, ngày tháng năm 2021

BẢNG CÂN ĐỐI KẾ TOÁN
 Tại ngày 30 tháng 09 năm 2021

TÀI SẢN	MS	TM	30/09/2021	01/01/2021
			VND	VND
A - TÀI SẢN NGẮN HẠN (100 = 110+120+130+140+150)	100		798,391,164,706	1,120,970,067,835
I- Tiền và các khoản tương đương tiền	110	5.1	67,773,885,467	210,699,891,476
1. Tiền	111		54,973,885,467	206,599,891,476
2. Các khoản tương đương tiền	112		12,800,000,000	4,100,000,000
II- Đầu tư tài chính ngắn hạn	120		-	16,820,000,000
1. Đầu tư nắm giữ đến ngày đáo hạn	123		-	16,820,000,000
III- Các khoản phải thu ngắn hạn	130		464,172,758,622	568,256,417,443
1. Phải thu ngắn hạn của khách hàng	131	5.2	212,435,235,538	355,971,074,849
2. Trả trước cho người bán ngắn hạn	132	5.3	212,978,071,435	154,777,315,832
3. Phải thu ngắn hạn khác	136	5.4	123,195,688,565	143,004,697,450
4. Dự phòng các khoản phải thu khó đòi	137		(86,526,621,038)	(87,587,054,810)
5. Tài sản thiếu chờ xử lý	139	5.5	2,090,384,122	2,090,384,122
IV- Hàng tồn kho	140	5.6	260,892,648,146	319,006,536,814
1. Hàng tồn kho	141		260,922,356,900	319,036,245,568
2. Dự phòng giảm giá hàng tồn kho	149		(29,708,754)	(29,708,754)
V- Tài sản ngắn hạn khác	150		5,551,872,471	6,187,222,102
1. Chi phí trả trước ngắn hạn	151	5.7	470,079,720	513,822,363
2. Thuế GTGT được khấu trừ	152		4,771,470,985	5,673,399,739
3. Thuế và các khoản phải thu Nhà nước	153	5.14	310,321,766	-

BẢNG CÂN ĐỐI KẾ TOÁN (Tiếp theo)

Tại ngày 30 tháng 09 năm 2021

TÀI SẢN	MS	TM	30/09/2021	01/01/2021
			VND	VND
B - TÀI SẢN DÀI HẠN (200 = 210+220+240+250+260)	200		1,180,411,730,363	1,177,255,632,356
I Các khoản phải thu dài hạn	210		23,615,938,673	23,876,642,720
1. Phải thu dài hạn khác	216	5.4	23,615,938,673	23,876,642,720
II Tài sản cố định	220		3,972,395,878	5,791,505,076
1. Tài sản cố định hữu hình	221	5.8	3,370,465,884	4,970,431,652
- Nguyên giá	222		52,451,148,447	54,561,591,185
- Giá trị hao mòn lũy kế	223		(49,080,682,563)	(49,591,159,533)
2. Tài sản cố định vô hình	227	5.9	601,929,994	821,073,424
- Nguyên giá	228		6,158,352,618	6,158,352,618
- Giá trị hao mòn lũy kế	229		(5,556,422,624)	(5,337,279,194)
III. Bất động sản đầu tư	230	5.10	15,539,075,476	16,773,219,223
1. Nguyên giá	231		31,597,726,547	31,597,726,547
2. Giá trị hao mòn lũy kế	232		(16,058,651,071)	(14,824,507,324)
IV. Tài sản dở dang dài hạn	240	5.11	3,218,402,367	2,200,464,293
1. Chi phí xây dựng cơ bản dở dang	242		3,218,402,367	2,200,464,293
V. Đầu tư tài chính dài hạn	250	5.12	1,087,473,165,304	1,080,559,565,852
1. Đầu tư vào công ty con	251		264,701,827,219	257,733,646,870
2. Đầu tư vào công ty liên doanh, liên kết	252		779,714,724,865	779,714,724,865
3. Đầu tư góp vốn vào đơn vị khác	253		75,916,921,807	75,971,502,704
4. Dự phòng đầu tư tài chính dài hạn	254		(37,860,308,587)	(37,860,308,587)
5. Đầu tư nắm giữ đến ngày đáo hạn	255		5,000,000,000	5,000,000,000
VI Tài sản dài hạn khác	260		46,592,752,665	48,054,235,192
1. Chi phí trả trước dài hạn	261	5.7	46,592,752,665	48,054,235,192
TỔNG CỘNG TÀI SẢN (270 = 100+200)	270		1,978,802,895,069	2,298,225,700,191

BẢNG CÂN ĐỐI KẾ TOÁN (Tiếp theo)

Tại ngày 30 tháng 09 năm 2021

NGUỒN VỐN	MS	TM	30/09/2021	01/01/2021
			VND	VND
A- NỢ PHẢI TRẢ (300 = 310+330)	300		595,449,213,919	994,500,190,991
I- Nợ ngắn hạn	310		537,453,628,987	936,504,606,059
1. Phải trả người bán ngắn hạn	311	5.13	60,849,488,850	148,329,434,685
2. Người mua trả tiền trước ngắn hạn	312		101,694,114,108	97,655,834,693
3. Thuế và các khoản phải nộp Nhà nước	313	5.14	703,214,222	508,950,860
4. Phải trả người lao động	314		683,675,040	4,033,291,285
5. Chi phí phải trả ngắn hạn	315	5.15	1,017,935,363	2,347,817,642
6. Phải trả nội bộ ngắn hạn	316		-	-
6. Doanh thu chưa thực hiện ngắn hạn	318		300,471,465	-
7. Phải trả ngắn hạn khác	319	5.16	1,578,330,723	2,876,148,123
8. Vay và nợ thuê tài chính ngắn hạn	320	5.17	366,018,843,034	675,271,764,496
9. Quỹ khen thưởng phúc lợi	322		4,607,556,182	5,481,364,275
II- Nợ dài hạn	330		57,995,584,932	57,995,584,932
1. Phải trả dài hạn khác	337	5.16	57,995,584,932	57,995,584,932
B- VỐN CHỦ SỞ HỮU (400 = 410+430)	400		1,383,353,681,150	1,303,725,509,200
I- Vốn chủ sở hữu	410	5.18	1,383,353,681,150	1,303,725,509,200
1. Vốn góp của chủ sở hữu	411		1,270,000,000,000	1,270,000,000,000
- Cổ phiếu phổ thông có quyền biểu quyết	411a		1,270,000,000,000	1,270,000,000,000
2. Quỹ đầu tư phát triển	418		9,133,928,481	7,864,555,574
3. Lợi nhuận sau thuế chưa phân phối	421		104,219,752,669	25,860,953,626
- LNST chưa PP lũy kế đến cuối kỳ trước	421a		23,322,207,812	473,495,491
- LNST chưa phân phối kỳ này	421b		80,897,544,857	25,387,458,135
II- Nguồn kinh phí và quỹ khác	430		-	-
TỔNG CỘNG NGUỒN VỐN (440 = 300+400)	440		1,978,802,895,069	2,298,225,700,191


Thành phố Hồ Chí Minh, ngày 30 tháng 10 năm 2021

Người lập



Phạm Thị Kim Chi

Kế toán trưởng



Phạm Việt Thắng

Tổng Giám đốc



Cao Trường Thu

BÁO CÁO KẾT QUẢ HOẠT ĐỘNG KINH DOANH
 Quý 3 năm 2021

CHỈ TIÊU	MS	Quý 3		Lũy kế đầu năm đến cuối quý này		
		Năm nay	Năm trước	Năm nay	Năm trước	
		VND	VND	VND	VND	
1. Doanh thu bán hàng và cung cấp dịch vụ	01	5.19	165.348.421.704	565.985.806.618	719.804.103.918	1.648.282.535.173
2. Các khoản giảm trừ doanh thu	02	5.19	477.474.488	1.918.042.637	2.716.540.406	1.918.042.637
3. Doanh thu thuần về bán hàng	10	5.19	164.870.947.216	564.067.763.981	717.087.563.512	1.646.364.492.536
4. Giá vốn hàng bán	11	5.20	161.681.540.149	560.355.359.871	707.089.566.079	1.636.100.044.323
5. Lợi nhuận gộp về bán hàng	20		3.189.407.067	3.712.404.110	9.997.997.433	10.264.448.213
6. Doanh thu hoạt động tài chính	21	5.21	10.585.791.767	13.903.675.944	109.048.791.967	101.496.409.148
7. Chi phí tài chính	22	5.22	5.951.020.060	16.309.430.417	18.038.521.621	47.171.496.264
<i>Trong đó: Chi phí lãi vay</i>	23		<i>5.951.020.060</i>	<i>16.309.430.417</i>	<i>17.790.639.735</i>	<i>46.988.156.607</i>
8. Chi phí bán hàng	25	5.23	58.233.357	3.290.004.884	1.176.599.845	17.407.798.375
9. Chi phí quản lý doanh nghiệp	26	5.24	6.240.302.476	12.089.993.805	22.214.791.536	39.954.551.686
10. Lợi nhuận thuần từ hoạt động	30		1.525.642.941	(14.073.349.052)	77.616.876.398	7.227.011.036
11. Thu nhập khác	31	5.25	1.271.653.215	1.466.429.862	5.471.059.768	3.134.935.242
12. Chi phí khác	32	5.25	914.908.804	16.348.669	2.190.391.309	689.332.821
13. Lợi nhuận khác (40 = 31-32)	40		356.744.411	1.450.081.193	3.280.668.459	2.445.602.421
14. Tổng lợi nhuận kế toán trước thuế	50		1.882.387.352	(12.623.267.859)	80.897.544.857	9.672.613.457
15. Chi phí thuế TNDN hiện hành	51	5.26	-	-	-	-
16. Chi phí thuế TNDN hoãn lại	52		-	-	-	-
17. Lợi nhuận sau thuế thu nhập doanh nghiệp (60 = 50-51-52)	60		1.882.387.352	(12.623.267.859)	80.897.544.857	9.672.613.457


Thành phố Hồ Chí Minh, ngày 30 tháng 10 năm 2021

Người lập



Phạm Thị Kim Chi

Kế toán trưởng



Phạm Việt Thắng

Tổng Giám đốc



Cao Trường Thụ

BÁO CÁO LƯU CHUYỂN TIỀN TỆ
(Theo phương pháp gián tiếp)
Quý 3 năm 2021

CHỈ TIÊU	MS	Lũy kế từ đầu năm đến cuối quý	
		Năm 2021 VNĐ	Năm 2020 VNĐ
I. Lưu chuyển tiền thuần từ hoạt động kinh doanh			
1. Lợi nhuận trước thuế	01	80,897,544,857	9,672,613,457
2. Điều chỉnh cho các khoản:		-	-
- Khấu hao tài sản cố định và BĐSĐT	02	3,039,908,351	4,086,223,448
- Các khoản dự phòng	03	(1,060,433,772)	4,261,761,051
- Lãi chênh lệch tỷ giá hối đoái do đánh giá lại các khoản mục tiền	04	-	-
- Lãi / lỗ từ hoạt động đầu tư	05	(109,020,352,569)	(98,035,682,447)
- Chi phí lãi vay	06	17,790,639,735	46,988,156,607
- Các khoản điều chỉnh khác	07	-	-
3. Lợi nhuận từ HĐKD trước thay đổi vốn lưu động	08	(8,352,693,398)	(33,026,927,884)
- Tăng, giảm các khoản phải thu	09	92,591,014,806	97,925,147,359
- Tăng, giảm hàng tồn kho	10	58,113,888,668	357,831,953,641
- Tăng, giảm các khoản phải trả	11	(88,080,676,801)	(75,972,232,178)
- Tăng, giảm chi phí trả trước	12	1,505,225,170	1,411,357,901
- Tăng/giảm chứng khoán kinh doanh	13	-	-
- Tiền lãi vay đã trả	14	(18,627,346,701)	(48,285,577,331)
- Thuế thu nhập doanh nghiệp đã nộp	15	(60,556,404)	-
- Tiền thu khác từ hoạt động kinh doanh	16	-	-
- Tiền chi khác cho hoạt động kinh doanh	17	(2,143,181,000)	(2,551,652,000)
Lưu chuyển tiền thuần từ hoạt động kinh doanh	20	34,945,674,340	297,332,069,508
		-	-
II. Lưu chuyển tiền từ hoạt động đầu tư			
1. Tiền chi để mua sắm, xây dựng TSCĐ và các TSDH khác	21	(1,017,938,074)	(2,564,523,469)
2. Tiền thu từ thanh lý, nhượng bán TSCĐ và các TSDH khác	22	13,344,594	2,590,240,000
3. Tiền chi cho vay, mua công cụ nợ của đơn vị khác	23	-	-
4. Tiền thu hồi cho vay, bán lại các công cụ nợ của đơn vị khác	24	16,820,000,000	-
5. Tiền chi đầu tư góp vốn vào đơn vị khác	25	-	-
6. Tiền thu hồi đầu tư góp vốn vào đơn vị khác	26	68,639,778	1,704,983,965
7. Tiền thu lãi cho vay, cổ tức và lợi nhuận được chia	27	115,504,058,565	109,023,577,596
Lưu chuyển tiền thuần từ hoạt động đầu tư	30	131,388,104,863	110,754,278,092
		-	-
III. Lưu chuyển tiền từ hoạt động tài chính			
1. Tiền thu từ phát hành cổ phiếu, nhận vốn góp của CSH	31	-	-
2. Tiền chi trả vốn góp cho các chủ sở hữu, mua lại cổ phiếu đã phát hành	32	-	-
1. Tiền thu từ đi vay	33	853,466,487,669	1,387,126,972,822
2. Tiền chi trả nợ gốc vay	34	(1,162,719,409,131)	(1,802,055,050,478)
3. Tiền chi trả nợ thuê tài chính	35	-	-
4. Cổ tức, lợi nhuận đã trả cho chủ sở hữu	36	(6,863,750)	-
Lưu chuyển tiền thuần từ hoạt động tài chính	40	(309,259,785,212)	(414,928,077,656)

BÁO CÁO LƯU CHUYỂN TIỀN TỆ (TIẾP THEO)
(Theo phương pháp gián tiếp)
Quý 3 năm 2021

CHỈ TIÊU	MS	Lũy kế từ đầu năm đến cuối quý	
		Năm 2021	Năm 2020
		VND	VND
Lưu chuyển tiền thuần trong kỳ (50 = 20+30+40)	50	(142,926,006,009)	(6,841,730,056)
Tiền và tương đương tiền đầu kỳ	60	210,699,891,476	86,273,112,141
Ảnh hưởng của thay đổi tỷ giá hối đoái quy đổi ngoại tệ	61	-	-
Ảnh hưởng của việc tái phân loại các khoản tương đương tiền cuối kỳ	62	-	-
Tiền và tương đương tiền cuối kỳ (70 = 50+60+61)	70	67,773,885,467	79,431,382,085

Thành phố Hồ Chí Minh, ngày 30 tháng 10 năm 2021

Người lập

Phạm Thị Kim Chi

Kế toán trưởng

Phạm Việt Thắng

Tổng giám đốc



Cao Trường Thụ

1. THÔNG TIN KHÁI QUÁT

1.1 Hình thức sở hữu vốn

Tổng Công ty Vật liệu Xây dựng số 1 - Công ty Cổ phần (“gọi tắt là Tổng Công ty”) tiền thân là Tổng Công ty Vật liệu Xây dựng số 1, được thành lập theo Quyết định số 90/TTg ngày 07/3/1994 và Quyết định số 997/BXD-TCLĐ ngày 20/11/1995 của Bộ trưởng Bộ Xây dựng.

Tổng Công ty Vật liệu Xây dựng số 1 được chuyển sang tổ chức và hoạt động theo mô hình Công ty mẹ-Công ty con theo Quyết định số 2438/QĐ-BXD ngày 30/12/2005. Giấy chứng nhận đăng ký kinh doanh Công ty Nhà nước được đăng ký lại lần thứ nhất của Tổng Công ty số 4106000303 do Sở Kế hoạch và Đầu tư thành phố Hồ Chí Minh cấp ngày 06/9/2006.

Công ty mẹ - Tổng Công ty Vật liệu Xây dựng số 1 được chuyển sang tổ chức và hoạt động theo mô hình Công ty TNHH Một thành viên hoạt động sản xuất kinh doanh theo Luật doanh nghiệp theo quyết định số 614/QĐ-BXD ngày 10/6/2010.

Tổng Công ty chính thức chuyển sang Công ty Cổ phần và hoạt động theo Giấy chứng nhận đăng ký doanh nghiệp Công ty cổ phần mã số 0300402493, đăng ký thay đổi lần thứ 11 ngày 21 tháng 05 năm 2021 do Sở Kế hoạch và Đầu tư thành phố Hồ Chí Minh cấp.

Tên tiếng Anh: Building Materials Corporation No.1 Joint Stock Company

Tên viết tắt: FICO Co., JSC

Vốn điều lệ của Tổng Công ty theo Giấy chứng nhận đăng ký doanh nghiệp công ty cổ phần là 1.270.000.000.000 đồng.

Sở hữu vốn tại thời điểm 30 tháng 09 năm 2021:

Đối tượng	Tỷ lệ	30/09/2021 (VND)		Tỷ lệ	01/01/2021(VND)	
		Số CP	Thành tiền		Số CP	Thành tiền
Vốn góp của Nhà nước (*)	40.08%	50,900,100	509,001,000,000	40.08%	50,900,100	509,001,000,000
Công ty Cổ phần Đầu tư Xuân Cầu	40.00%	50,800,000	508,000,000,000	40.00%	50,800,000	508,000,000,000
Các cổ đông khác	19.92%	25,299,900	252,999,000,000	19.92%	25,299,900	252,999,000,000
Cộng		127,000,000	1,270,000,000,000		127,000,000	1,270,000,000,000

(*): Ngày 31 tháng 08 năm 2020, Bộ Xây Dựng thực hiện chuyển giao quyền đại diện chủ sở hữu Nhà Nước sang Tổng Công ty Đầu tư và Kinh doanh Vốn Nhà Nước (SCIC) (theo Biên bản chuyển giao quyền đại diện chủ sở hữu Nhà Nước tại Tổng Công ty FICO – CTCP).

Địa chỉ trụ sở chính: Tầng 15 tòa nhà Sailing Tower, số 111A Pasteur, phường Bến Nghé, Quận 1, TP. Hồ Chí Minh.

Tổng số nhân viên của Tổng Công ty tại ngày 30 tháng 09 năm 2021 là 65 người (31/12/2020 là 60 người).

1.2 Ngành nghề kinh doanh và hoạt động chính

Hoạt động của Tổng Công ty bao gồm: Tư vấn, môi giới, đấu giá bất động sản, đấu giá quyền sử dụng đất (Kinh doanh dịch vụ bất động sản: môi giới bất động sản, định giá bất động sản, sàn giao dịch bất động sản, tư vấn bất động sản, đấu giá bất động sản, quảng cáo bất động sản, quản lý bất động sản); Sản xuất phụ tùng và bộ phận phụ trợ cho xe có động cơ và động cơ xe (Sản xuất phụ tùng, thiết bị xe cơ giới chuyên dụng phục vụ ngành công nghiệp xây dựng, sản xuất vật liệu xây dựng); Bán buôn vật liệu, thiết bị lắp đặt khác trong xây dựng (Kinh doanh, xuất nhập khẩu vật liệu xây dựng, vật tư, nguyên liệu và sản phẩm phụ vụ ngành công nghiệp xây dựng, sản xuất vật liệu xây dựng); Bán phụ tùng và các bộ phận phụ trợ của ô tô và xe có động cơ khác (Kinh doanh, xuất nhập khẩu phụ tùng, thiết bị, xe cơ giới chuyên dụng phục vụ ngành công nghiệp xây dựng, sản xuất vật liệu xây dựng); Bán buôn ô tô và xe có động cơ khác (Kinh doanh, xuất nhập khẩu xe cơ giới chuyên dụng phục vụ ngành công nghiệp xây dựng, sản xuất vật liệu xây dựng).

1.2 Ngành nghề kinh doanh và hoạt động chính (tiếp theo)

Khai khoáng khác (Khai thác và chế biến khoáng chất, nguyên liệu và chất phụ gia phục vụ ngành xây dựng); Xây dựng nhà các loại (Xây dựng công trình dân dụng và công nghiệp); Xây dựng công trình kỹ thuật dân dụng khác (Xây dựng công trình thủy lợi, thủy điện, khu dân cư, khu công nghiệp, khu chế xuất); Hoạt động kiến trúc và tư vấn kỹ thuật có liên quan (Thiết kế xây dựng công trình dân dụng công nghiệp; thiết kế xây dựng công trình hạ tầng kỹ thuật đô thị; Giám sát công tác xây dựng và hoàn thiện công trình dân dụng; Tư vấn đầu tư sản xuất nguyên liệu, vật liệu xây dựng; Đo đạc bản đồ); Hoạt động tư vấn quản lý ứng dụng, chuyển giao công nghệ sản xuất nguyên liệu, vật liệu xây dựng; Giáo dục nghề nghiệp (Tổ chức đào tạo nhân lực); Kinh doanh bến cảng, cho thuê mặt bằng, văn phòng làm việc, nhà xưởng, kho bãi); Vận tải hàng hóa bằng đường bộ; dịch vụ lưu trú ngắn ngày (Kinh doanh khách sạn – không hoạt động tại trụ sở); Nhà hàng và các dịch vụ ăn uống phục vụ lưu động (Nhà hàng-Không hoạt động tại trụ sở); Hoạt động của các cơ sở thể thao (Hoạt động câu lạc bộ thể dục thẩm mỹ); Sản xuất khác (Sản xuất vật liệu xây dựng, vật tư, nguyên liệu và sản phẩm phục vụ ngành công nghiệp xây dựng, sản xuất vật liệu xây dựng – không sản xuất tại trụ sở); Sản xuất máy chuyên dụng khác (Sản xuất xe cơ giới chuyên dụng phục vụ ngành công nghiệp xây dựng, sản xuất vật liệu xây dựng – Không sản xuất tại trụ sở); Khai thác đá, cát, sỏi, đất sét (không sản xuất tại trụ sở); Xây dựng công trình đường sắt và đường bộ (Xây dựng công trình giao thông, hạ tầng kỹ thuật đô thị); Hoạt động xây dựng chuyên dụng khác (Xử lý nền móng và hạ tầng, nền đất yếu); Vận tải hàng hóa đường thủy nội địa; Bán buôn nhiên liệu rắn, lỏng, khí và sản phẩm liên quan (Bán buôn than đá, than non, than bùn, than củi, than cốc, diesel nhiên liệu, dầu nhiên liệu).

Hoạt động chính trong Quý 3 năm 2021: Bán buôn vật liệu, thiết bị lắp đặt trong xây dựng, khai thác đá, cát, sỏi, đất sét; Xây dựng công trình kỹ thuật dân dụng, Kinh doanh bất động sản.

1.3 Tuyên bố về khả năng so sánh thông tin trên Báo cáo tài chính riêng

Tổng Công ty áp dụng nhất quán các chính sách kế toán theo Chế độ kế toán doanh nghiệp ban hành kèm theo thông tư số 200/2014/TT/BTC ngày 22 tháng 12 năm 2014 do Bộ Tài chính ban hành, do đó, thông tin và số liệu trình bày trên Báo cáo tài chính riêng là có thể so sánh được.

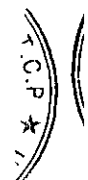
1.4 Cấu trúc Tổng Công ty

Đơn vị trực thuộc: Tại ngày 30/09/2021, Tổng Công ty có các đơn vị trực thuộc sau:

STT	Tên chi nhánh	Địa chỉ, mã số chi nhánh
1	Chi nhánh Tổng Công ty Vật liệu Xây dựng số 1 - Công ty Cổ phần - Xí nghiệp khai thác đá Thống Nhất	Áp 3, xã Sông Trầu, huyện Trảng Bom, tỉnh Đồng Nai. Mã số chi nhánh: 0300402493-002
2	Chi nhánh Tổng Công ty Vật liệu Xây dựng số 1 - Công ty Cổ phần - Chi nhánh FiCO Hà Nội	Số 56, phố Nguyễn Du, phường Nguyễn Du, quận Hai Bà Trưng, TP.Hà Nội Mã số chi nhánh: 0300402493-005
3	Chi nhánh Tổng Công ty Vật liệu Xây dựng số 1 - Công ty Cổ phần - Công ty Thương mại Vật liệu Xây dựng FiCO	Tầng 15, Tòa nhà Sailing Tower – 111A Pasteur, Quận 1, TP.HCM Mã số chi nhánh: 0300402493-007
4	Chi nhánh Tổng Công ty Vật liệu Xây dựng số 1 - Công ty Cổ phần - Chi nhánh FiCO Đồng Nai	Số 5, đường 16 A, Khu Công nghiệp Biên Hòa 2, phường An Bình, TP.Biên Hòa, tỉnh Đồng Nai Mã số chi nhánh: 0300402493-010
5	Chi nhánh Tổng Công ty Vật liệu Xây dựng số 1 - Công ty Cổ phần - Chi nhánh FiCO Bình Dương	Lô F, đường số 2B, KCN Đồng An, TX Thuận An, tỉnh Bình Dương Mã số chi nhánh: 0300402493-014

Công ty con: Tại ngày 30/09/2021 Tổng Công ty có các Công ty con như sau:

STT	Tên Công ty	Hoạt động chính	Tỷ lệ góp vốn	Tỷ lệ biểu quyết
1	Công ty Cổ phần Phước Hòa FiCO	Sản xuất kinh doanh đá xây dựng, đá Granite	73,87%	73,87%
2	Công ty Cổ phần Cơ khí Xây dựng Tân Định FiCO	Gia công cơ khí; buôn bán vật liệu; thiết bị lắp đặt trong ngành xây dựng	64,24%	64,24%
3	Công ty TNHH MTV Cát Cam Ranh FiCO	Sản xuất và kinh doanh cát	100%	100%
4	Công ty TNHH MTV Thương mại Vật liệu Xây dựng FiCO	Sản xuất và kinh doanh vật liệu xây dựng	100%	100%
5	Công ty Cổ phần Gạch Đông Nam Á	Sản xuất gạch	51%	51%
6	Công ty Cổ phần gạch men Thanh Thanh	Sản xuất gạch	51,44%	51,44%
7	Công ty TNHH MTV kinh doanh sản phẩm FiCO (FiCOCom)	Thương mại	100%	100%



TỔNG CÔNG TY VẬT LIỆU XÂY DỰNG SỐ 1 - CÔNG TY CỔ PHẦN
 Báo cáo tài chính riêng - Quý 3 năm 2021

THUYẾT MINH BÁO CÁO TÀI CHÍNH RIÊNG (TIẾP THEO)

Mẫu B 09-DN

Công ty liên kết, liên doanh: Tại ngày 30/09/2021 Tổng Công ty có các công ty liên doanh, liên kết như sau:

STT	Tên Công ty	Lĩnh vực kinh doanh	Tỷ lệ góp vốn	Tỷ lệ biểu quyết
1	Công ty cổ phần xi măng FiCO Tây Ninh	Sản xuất xi măng	25,84%	25,84%
2	Công ty Cổ phần Hóa An	Khai thác và chế biến khoáng sản, sản xuất và kinh doanh VLXD	24,86%	24,86%
3	Công ty Cổ phần Vitaly	Sản xuất mua bán vật liệu xây dựng; Kinh doanh nhà ở, Môi giới bất động sản, tư vấn bất động sản	30,75%	41,78%
4	Công ty Cổ phần Havalı – FiCO	Sản xuất thủy tinh, sản phẩm từ thủy tinh, sản phẩm chịu lửa	20%	20%
5	Công ty TNHH Xây dựng FiCO –Corea	Cung cấp dịch vụ kỹ thuật xử lý nền đất yếu cho các công trình xây dựng, dự án hạ tầng	49,5%	49,5%
6	Công ty TNHH Đầu tư Xây dựng Tân Bách Việt	Xây dựng công trình dân dụng và công nghiệp	29%	29%
7	Công ty Cổ phần Khoáng sản FiCO Bình Phước	Sản xuất vật liệu xây dựng từ đất sét. Sản xuất bê tông và các sản phẩm từ xi măng và thạch cao; Sản xuất sản phẩm từ plastic	30%	30%
8	Công ty Cổ phần Bê tông FiCO Pan - United	Sản xuất bê tông thương phẩm	45%	45%
9	Công ty Cổ phần FiCO Công nghệ Cao	Sản xuất gạch, bê tông thương phẩm	45%	45%

2. NĂM TÀI CHÍNH, ĐƠN VỊ TIỀN TỆ SỬ DỤNG TRONG KẾ TOÁN

Năm tài chính

Năm tài chính của Tổng Công ty bắt đầu từ ngày 01 tháng 01, kết thúc vào ngày 31 tháng 12 hàng năm. Kỳ kế toán Quý 3 bắt đầu từ ngày 01 tháng 07, kết thúc vào ngày 30 tháng 09 hàng năm.

Đơn vị tiền tệ sử dụng trong kế toán

Báo cáo tài chính riêng kèm theo được trình bày bằng Đồng Việt Nam (VND)

3. CHUẨN MỰC VÀ CHẾ ĐỘ KẾ TOÁN ÁP DỤNG

Chế độ và Chuẩn mực kế toán áp dụng

Tổng Công ty áp dụng Chế độ Kế toán Doanh nghiệp Việt Nam được ban hành kèm theo Thông tư số 200/2014/TT-BTC ngày 22 tháng 12 năm 2014; Thông tư số 53/2016/TT-BTC ngày 21 tháng 03 năm 2016 do Bộ Tài chính ban hành về việc sửa đổi, bổ sung một số điều của Thông tư số 200/2014/TT-BTC ngày 22 tháng 12 năm 2014 và các Chuẩn mực kế toán Việt Nam có liên quan do Bộ Tài chính ban hành.

Tuyên bố về việc tuân thủ Chuẩn mực kế toán và Chế độ kế toán

Ban Tổng Giám đốc Công ty đảm bảo đã tuân thủ đầy đủ các Chuẩn mực kế toán Việt Nam và Chế độ kế toán doanh nghiệp Việt Nam hiện hành và các quy định pháp lý có liên quan đến việc lập và trình bày Báo cáo tài chính riêng cho Quý 3 năm 2021.

Hình thức kế toán áp dụng

Tổng Công ty sử dụng hình thức kế toán Nhật ký chung.

4. CÁC CHÍNH SÁCH KẾ TOÁN ÁP DỤNG

Cơ sở lập Báo cáo tài chính riêng

Báo cáo tài chính riêng kèm theo được trình bày bằng Đồng Việt Nam (VND), theo nguyên tắc giá gốc và phù hợp với các Chuẩn mực kế toán Việt Nam, Chế độ kế toán doanh nghiệp Việt Nam hiện hành và các quy định pháp lý có liên quan đến việc lập và trình bày Báo cáo tài chính riêng.

Các loại tỷ giá hối đoái áp dụng trong kế toán

Đối với các nghiệp vụ phát sinh bằng ngoại tệ

Các nghiệp vụ phát sinh bằng ngoại tệ được quy đổi theo tỷ giá áp dụng tại thời điểm phát sinh nghiệp vụ, chênh lệch tỷ giá phát sinh từ các nghiệp vụ này được ghi nhận là thu nhập và chi phí tài chính trong Báo cáo kết quả hoạt động kinh doanh.

Đánh giá lại các khoản mục tiền tệ có gốc ngoại tệ tại thời điểm lập Báo cáo tài chính riêng

(i) Các khoản vốn bằng tiền có gốc ngoại tệ được phân loại là tài sản (Tiền, Nợ phải thu,...): Đánh giá lại theo tỷ giá mua vào của Ngân hàng Thương mại nơi Tổng công ty thường xuyên giao dịch tại ngày 30/09/2021.

(ii) Các khoản vốn bằng tiền có gốc ngoại tệ được phân loại là nợ phải trả (Phải trả người bán, vay,...): Đánh giá lại theo tỷ giá bán ra của Ngân hàng Thương mại nơi Tổng công ty thường xuyên giao dịch tại ngày 30/09/2021.

Chênh lệch tỷ giá phát sinh từ việc đánh giá lại được kết chuyển vào tài khoản Chênh lệch tỷ giá – 413, số dư tài khoản này sẽ được kết chuyển vào Doanh thu hoặc chi phí tài chính tại thời điểm lập Báo cáo tài chính riêng.

Nguyên tắc ghi nhận tiền và các khoản tương đương tiền

Tiền: Bao gồm Tiền mặt, Tiền gửi ngân hàng (không kỳ hạn)

Tiền mặt, Tiền gửi ngân hàng được ghi nhận trên cơ sở thực tế phát sinh thu-chi.

4. CÁC CHÍNH SÁCH KẾ TOÁN ÁP DỤNG (Tiếp theo)

Nguyên tắc kế toán các khoản đầu tư tài chính

Các khoản đầu tư nắm giữ đến ngày đáo hạn

Các khoản đầu tư nắm giữ đến ngày đáo hạn bao gồm các khoản tiền gửi ngân hàng có kỳ hạn (bao gồm cả các loại tín phiếu, kỳ phiếu), trái phiếu, cổ phiếu ưu đãi bên phát hành bắt buộc phải mua lại tại một thời điểm nhất định trong tương lai và các khoản cho vay nắm giữ đến ngày đáo hạn với mục đích thu lãi hàng kỳ và các khoản đầu tư nắm giữ đến ngày đáo hạn khác.

Các khoản đầu tư nắm giữ đến ngày đáo hạn được ghi nhận theo giá gốc và được xác định theo giá trị hợp lý căn cứ vào khả năng thu hồi của khoản đầu tư.

Các khoản cho vay

Là các khoản cho vay theo kế ước giữa các bên nhưng không được giao dịch mua, bán trên thị trường như chứng khoán.

Tất cả các khoản cho vay được phân loại là các khoản mục tiền tệ có gốc ngoại tệ sẽ được đánh giá lại theo tỷ giá giao dịch thực tế tại thời điểm lập Báo cáo tài chính riêng.

Dự phòng các khoản cho vay khó đòi được lập cho từng khoản cho vay khó đòi căn cứ vào thời gian quá hạn trả nợ gốc theo cam kết nợ ban đầu (không tính đến việc gia hạn nợ giữa các bên), hoặc căn cứ vào mức tổn thất dự kiến có thể xảy ra.

Các khoản đầu tư vào công ty con, công ty liên doanh liên kết và đầu tư khác

- ❖ Đầu tư vào công ty con: Các khoản đầu tư vào các công ty con mà Tổng công ty nắm quyền kiểm soát được trình bày theo phương pháp giá gốc trên Báo cáo tài chính riêng.

Các khoản phân phối lợi nhuận mà Tổng Công ty nhận được từ số lợi nhuận lũy kế của các công ty con sau ngày Tổng Công ty nắm quyền kiểm soát được ghi nhận vào kết quả hoạt động kinh doanh trong năm của Tổng Công ty. Các khoản phân phối khác được xem như phần thu hồi các khoản đầu tư và được trừ vào giá trị đầu tư.

- ❖ Đầu tư vào công ty liên kết, liên doanh: Các khoản đầu tư vào công ty liên kết, liên doanh mà trong đó Tổng Công ty có ảnh hưởng đáng kể được trình bày theo phương pháp giá gốc.

Các khoản phân phối lợi nhuận mà Tổng Công ty nhận được từ số lợi nhuận lũy kế của các công ty liên kết sau ngày Tổng Công ty nắm quyền kiểm soát được ghi nhận vào kết quả hoạt động kinh doanh trong năm của Tổng Công ty. Các khoản phân phối khác được xem như phần thu hồi các khoản đầu tư và được trừ vào giá trị đầu tư.

- ❖ Các khoản đầu tư khác: Được ghi nhận theo phương pháp giá gốc

Nguyên tắc kế toán nợ phải thu

Các khoản Nợ phải thu được theo dõi chi tiết theo kỳ hạn phải thu, đối tượng phải thu, loại nguyên tệ phải thu và các yếu tố khác theo nhu cầu quản lý của Tổng Công ty.

Các khoản Nợ phải thu bao gồm phải thu khách hàng và phải thu khác được ghi nhận theo nguyên tắc:

- ❖ Phải thu của khách hàng gồm các khoản phải thu mang tính chất thương mại phát sinh từ giao dịch có tính chất mua – bán giữa Tổng Công ty và người mua (là đơn vị độc lập với người bán, gồm cả các khoản phải thu giữa công ty mẹ và công ty con, liên doanh, liên kết). Khoản phải thu này gồm cả các khoản phải thu về tiền bán hàng xuất khẩu của bên giao ủy thác thông qua bên nhận ủy thác. Các khoản phải thu thương mại được ghi nhận phù hợp với chuẩn mực doanh thu về thời điểm ghi nhận căn cứ theo hóa đơn, chứng từ phát sinh.

- ❖ Phải thu khác gồm các khoản phải thu không mang tính thương mại.

4. CÁC CHÍNH SÁCH KẾ TOÁN ÁP DỤNG (Tiếp theo)

Nguyên tắc kế toán nợ phải thu (Tiếp theo)

Các khoản phải thu được phân loại là Ngắn hạn và Dài hạn trên Bảng cân đối kế toán căn cứ kỳ hạn còn lại của các khoản phải thu tại ngày lập Báo cáo tài chính riêng.

Nguyên tắc kế toán hàng tồn kho

Hàng tồn kho được xác định trên cơ sở giá gốc, trong trường hợp giá gốc hàng tồn kho cao hơn giá trị thuần có thể thực hiện được thì phải tính theo giá trị thuần có thể thực hiện được. Giá gốc hàng tồn kho bao gồm chi phí nguyên vật liệu trực tiếp, chi phí lao động trực tiếp và chi phí sản xuất chung, nếu có, để có được hàng tồn kho ở địa điểm và trạng thái hiện tại. Giá trị thuần có thể thực hiện được được xác định bằng giá bán ước tính trừ các chi phí để hoàn thành cùng chi phí tiếp thị, bán hàng và phân phối phát sinh. Hàng tồn kho được hạch toán theo phương pháp kê khai thường xuyên và tính giá theo phương pháp bình quân gia quyền.

Tài sản cố định hữu hình và khấu hao

Tổng Công ty quản lý, sử dụng và trích khấu hao TSCĐ theo hướng dẫn tại Thông tư số 45/2013/TT-BTC ban hành ngày 25 tháng 4 năm 2013; thông tư 147/2016 /TT-BTC ban hành ngày 13 tháng 10 năm 2016 sửa đổi, bổ sung Thông tư 45/2013/TT-BTC và thông tư 28/2017/TT-BTC ngày 12 tháng 4 năm 2017 sửa đổi, bổ sung Thông tư 45/2013/TT-BTC và thông tư 147/2016/TT-BTC.

a. Nguyên tắc kế toán

Tài sản cố định hữu hình

Tài sản cố định hữu hình được phản ánh theo giá gốc, trình bày theo nguyên giá trừ giá trị hao mòn lũy kế. Nguyên giá tài sản cố định bao gồm toàn bộ các chi phí mà Tổng Công ty phải bỏ ra để có được tài sản cố định tính đến thời điểm đưa tài sản đó vào trạng thái sẵn sàng sử dụng.

Khi tài sản cố định được bán hay thanh lý, nguyên giá và khấu hao lũy kế được xóa sổ và bất kỳ khoản lãi, lỗ nào phát sinh do việc thanh lý đều được tính vào thu nhập khác hay chi phí khác trong năm.

Tài sản cố định vô hình

❖ Quyền sử dụng đất: là toàn bộ các chi phí thực tế Tổng Công ty đã chi ra có liên quan trực tiếp tới diện tích đất sử dụng, bao gồm: tiền chi ra để có quyền sử dụng đất, chi phí cho đền bù, giải phóng mặt bằng, san lấp mặt bằng, lệ phí trước bạ...

Quyền sử dụng đất có thời hạn xác định được thể hiện theo nguyên giá trừ giá trị hao mòn lũy kế.

❖ Phần mềm quản lý: được ghi nhận ban đầu theo giá mua và được khấu hao theo phương pháp đường thẳng dựa trên thời gian hữu dụng ước tính

b. Phương pháp khấu hao

Tài sản cố định hữu hình được khấu hao theo phương pháp đường thẳng dựa trên thời gian hữu dụng ước tính. Thời gian khấu hao cụ thể như sau:

<u>Nhóm tài sản</u>	<u>Thời gian khấu hao (Năm)</u>
Nhà cửa, vật kiến trúc	08-25
Máy móc thiết bị	06-10
Phương tiện vận tải, truyền dẫn	05-08
Thiết bị, dụng cụ quản lý	03-05
Các tài sản khác	08-20

4. CÁC CHÍNH SÁCH KẾ TOÁN ÁP DỤNG (Tiếp theo)

b. Phương pháp khấu hao (tiếp theo)

TSCĐ vô hình là Quyền sử dụng đất có thời hạn xác định được khấu hao theo phương pháp đường thẳng dựa trên thời gian hiệu lực của giấy chứng nhận quyền sử dụng đất. TSCĐ vô hình là quyền sử dụng đất không thời hạn được ghi nhận theo giá gốc và không tính khấu hao.

TSCĐ vô hình là phần mềm quản lý được khấu hao trong vòng từ 02-20 năm.

Nguyên tắc kế toán thuê tài chính

Một khoản thuê được xem là thuê tài chính khi phần lớn các quyền lợi và rủi ro về quyền sở hữu tài sản được chuyển sang cho người đi thuê. Tất cả các khoản thuê khác được xem là thuê hoạt động.

Công ty là bên cho thuê

Công ty ghi nhận giá trị tài sản cho thuê tài chính là khoản phải thu bằng giá trị đầu tư thuần trong hợp đồng thuê tài chính, cố định trên tổng số dư đầu tư thuần cho thuê tài chính. Doanh thu cho thuê hoạt động Doanh thu từ thuê tài chính được phân bổ vào các kỳ kế toán nhằm đảm bảo tỷ lệ lãi suất định kỳ được ghi nhận theo phương pháp đường thẳng trong suốt thời gian cho thuê. Chi phí trực tiếp ban đầu phát sinh trong quá trình đàm phán ký hợp đồng thuê hoạt động được ghi nhận vào giá trị còn lại của tài sản cho thuê và kế toán theo phương pháp đường thẳng trong suốt thời gian cho thuê.

Công ty là bên đi thuê

Công ty ghi nhận tài sản thuê tài chính là tài sản của Công ty theo giá trị hợp lý của tài sản thuê tại thời điểm khởi đầu thuê tài sản hoặc theo giá trị hiện tại của khoản thanh toán tiền thuê tối thiểu, nếu giá trị này thấp hơn. Nợ phải trả bên cho thuê tương ứng được ghi nhận trên bảng Cân đối kế toán như một khoản nợ phải trả về thuê tài chính. Các khoản thanh toán tiền thuê được chia thành chi phí tài chính và khoản phải trả nợ gốc nhằm đảm bảo tỷ lệ lãi suất định kỳ cố định trên số dư nợ còn lại. Chi phí thuê tài chính được ghi nhận vào kết quả hoạt động kinh doanh, trừ phi các chi phí này trực tiếp hình thành nên tài sản đi thuê, trong trường hợp đó sẽ được vốn hóa theo chính sách kế toán của Công ty về chi phí đi vay (xem trình bày dưới đây). Các khoản thanh toán tiền thuê hoạt động được ghi nhận vào kết quả hoạt động kinh doanh theo phương pháp đường thẳng trong suốt thời gian thuê tài sản. Các khoản tiền nhận được hoặc phải thu nhằm tạo điều kiện ký kết hợp đồng thuê hoạt động cũng được ghi nhận theo phương pháp đường thẳng trong suốt thời gian thuê.

Nguyên tắc kế toán và khấu hao Bất động sản đầu tư

Bất động sản đầu tư bao gồm quyền sử dụng đất và nhà xưởng vật kiến trúc do Công ty nắm giữ nhằm mục đích thu lợi từ việc cho thuê hoặc chờ tăng giá được trình bày theo nguyên giá trừ giá trị hao mòn lũy kế.

Nguyên giá của bất động sản đầu tư bao gồm toàn bộ các chi phí (tiền và tương đương tiền) mà Công ty bỏ ra hoặc giá trị hợp lý của của các khoản khác đưa ra trao đổi để có được bất động sản đầu tư tính tới thời điểm mua hoặc xây dựng hoàn thành Bất động sản đầu tư đó.

Các chi phí liên quan đến Bất động sản đầu tư phát sinh sau ghi nhận ban đầu phải được ghi nhận là chi phí sản xuất, kinh doanh trong năm, trừ khi chi phí này có khả năng chắc chắn làm cho Bất động sản đầu tư tạo ra lợi ích kinh tế trong tương lai nhiều hơn mức hoạt động được đánh giá ban đầu thì được ghi tăng nguyên giá Bất động sản đầu tư.

Khấu hao: Bất động sản đầu tư cho thuê được khấu hao theo phương pháp đường thẳng để trừ dần nguyên giá tài sản qua suốt thời gian hữu dụng ước tính. Công ty không trích khấu hao đối với bất động sản đầu tư chờ tăng giá.

4. CÁC CHÍNH SÁCH KẾ TOÁN ÁP DỤNG (Tiếp theo)

Chi phí trả trước

Chi phí trả trước phản ánh các chi phí thực tế đã phát sinh nhưng có liên quan đến kết quả hoạt động sản xuất kinh doanh của nhiều kỳ kế toán và việc kết chuyển các khoản chi phí này vào chi phí sản xuất kinh doanh của các kỳ kế toán sau.

Chi phí trả trước: được ghi nhận theo giá gốc và được phân loại theo ngắn hạn và dài hạn trên Bảng cân đối kế toán căn cứ vào thời gian trả trước của từng hợp đồng.

Giá trị lợi thế kinh doanh được ghi nhận theo quyết định công bố giá trị doanh nghiệp cổ phần hóa và được phân bổ theo phương pháp đường thẳng với thời gian không quá 10 năm.

Chi phí trả trước dài hạn khác liên quan đến công cụ và dụng cụ được phản ánh ban đầu theo nguyên giá và được phân bổ theo phương pháp đường thẳng với thời gian không quá 3 năm.

Nguyên tắc và phương pháp ghi nhận các khoản dự phòng phải trả

Giá trị được ghi nhận của một khoản dự phòng phải trả là giá trị được ước tính hợp lý nhất về khoản tiền sẽ phải chi để thanh toán nghĩa vụ nợ hiện tại tại ngày kết thúc kỳ kế toán năm.

Chỉ những khoản chi phí liên quan đến khoản dự phòng phải trả đã lập ban đầu mới được bù đắp bằng khoản dự phòng phải trả đó.

Khoản chênh lệch giữa số dự phòng phải trả đã lập ở kỳ kế toán trước chưa sử dụng hết lớn hơn số dự phòng phải trả lập ở kỳ báo cáo được hoàn nhập ghi giảm chi phí sản xuất, kinh doanh trong năm trừ khoản chênh lệch lớn hơn của khoản dự phòng phải trả về bảo hành công trình xây lắp được hoàn nhập vào thu nhập khác trong năm.

Nguyên tắc kế toán Chi phí xây dựng cơ bản dở dang

Các tài sản đang trong quá trình xây dựng phục vụ mục đích sản xuất, quản trị hoặc cho bất kỳ mục đích nào khác được ghi nhận theo giá gốc. Chi phí này bao gồm chi phí dịch vụ và chi phí lãi vay có liên quan phù hợp với chính sách kế toán của Công ty. Việc tính khấu hao của các tài sản này được áp dụng giống như với các tài sản khác, bắt đầu từ khi tài sản ở vào trạng thái sẵn sàng sử dụng.

Nguyên tắc kế toán Nợ phải trả

Các khoản nợ phải trả được theo dõi chi tiết theo kỳ hạn phải trả, đối tượng phải trả, loại nguyên tệ phải trả và các yếu tố khác theo nhu cầu quản lý của Công ty.

Các khoản nợ phải trả bao gồm phải trả người bán, phải trả nợ vay, các khoản phải trả khác là các khoản nợ phải trả được xác định gần như chắc chắn về giá trị và thời gian và được ghi nhận không thấp hơn nghĩa vụ phải thanh toán, được phân loại như sau:

- ❖ Phải trả người bán: gồm các khoản phải trả mang tính chất thương mại phát sinh từ giao dịch mua hàng hóa, dịch vụ, tài sản giữa Công ty và người bán (là đơn vị độc lập với Công ty, gồm cả các khoản phải trả giữa công ty mẹ và công ty con). Khoản phải trả này gồm cả các khoản phải trả khi nhập khẩu thông qua người nhận ủy thác (trong giao dịch nhập khẩu ủy thác)
- ❖ Phải trả khác gồm các khoản phải trả không mang tính thương mại, không liên quan đến giao dịch mua bán, cung cấp hàng hóa dịch vụ.

4. CÁC CHÍNH SÁCH KẾ TOÁN ÁP DỤNG (Tiếp theo)

Nguyên tắc ghi nhận vay và nợ phải trả thuê tài chính

Bao gồm các khoản tiền vay, không bao gồm các khoản vay dưới hình thức phát hành trái phiếu hoặc cổ phiếu ưu đãi có điều khoản bắt buộc bên phát hành phải mua lại tại một thời điểm nhất định trong tương lai.

Công ty theo dõi các khoản vay chi tiết theo từng đối tượng nợ và phân loại ngắn hạn và dài hạn theo thời gian trả nợ.

Chi phí liên quan trực tiếp đến khoản vay được ghi nhận vào chi phí tài chính, ngoại trừ các chi phí phát sinh từ khoản vay riêng cho mục đích đầu tư, xây dựng hoặc sản xuất tài sản dở dang thì được vốn hóa theo Chuẩn mực Kế toán Chi phí đi vay.

Nguyên tắc ghi nhận và vốn hóa các khoản chi phí đi vay

Tất cả các chi phí lãi vay được ghi nhận vào Báo cáo Kết quả hoạt động kinh doanh khi phát sinh, trừ khi được vốn hóa theo quy định của chuẩn mực kế toán “Chi phí đi vay”.

Nguyên tắc ghi nhận chi phí phải trả

Các khoản chi phí thực tế chưa chi nhưng được trích trước vào chi phí sản xuất, kinh doanh trong năm để đảm bảo khi chi phí phát sinh thực tế không gây đột biến cho chi phí sản xuất kinh doanh trên cơ sở đảm bảo nguyên tắc phù hợp giữa doanh thu và chi phí.

Nguyên tắc và phương pháp ghi nhận các khoản dự phòng phải trả

Giá trị được ghi nhận của một khoản dự phòng phải trả là giá trị được ước tính hợp lý nhất về khoản tiền sẽ phải chi để thanh toán nghĩa vụ nợ hiện tại tại ngày kết thúc kỳ kế toán năm hoặc tại ngày kết thúc kỳ kế toán.

Chỉ những khoản chi phí liên quan đến khoản dự phòng phải trả đã lập ban đầu mới được bù đắp bằng khoản dự phòng phải trả đó.

Khoản chênh lệch giữa số dự phòng phải trả đã lập ở kỳ kế toán trước chưa sử dụng hết lớn hơn số dự phòng phải trả lập ở kỳ báo cáo được hoàn nhập ghi giảm chi phí sản xuất, kinh doanh trong năm trừ khoản chênh lệch lớn hơn của khoản dự phòng phải trả về bảo hành công trình xây lắp được hoàn nhập vào thu nhập khác trong năm.

Nguyên tắc ghi nhận vốn chủ sở hữu

Vốn đầu tư của chủ sở hữu được ghi nhận theo số vốn thực góp của chủ sở hữu.

Lợi nhuận chưa phân phối xác định trên cơ sở kết quả kinh doanh sau thuế thu nhập doanh nghiệp và việc phân phối lợi nhuận hoặc xử lý lỗ của Công ty.

Các quỹ thuộc Vốn chủ sở hữu được trích lập dựa theo quy định tại Nghị quyết của Đại Hội đồng Cổ đông.

4. CÁC CHÍNH SÁCH KẾ TOÁN ÁP DỤNG (Tiếp theo)

Nguyên tắc và phương pháp ghi nhận doanh thu, thu nhập khác

Đối với doanh nghiệp sản xuất và thương mại

Doanh thu bán hàng được ghi nhận khi đồng thời thỏa mãn tất cả năm (5) điều kiện sau:

- Công ty đã chuyển giao phần lớn rủi ro và lợi ích gắn liền với quyền sở hữu sản phẩm hoặc hàng hóa cho người mua;
- Công ty không còn nắm giữ quyền quản lý hàng hóa như người sở hữu hàng hóa hoặc quyền kiểm soát hàng hóa;
- Doanh thu được xác định tương đối chắc chắn;
- Công ty sẽ thu được lợi ích kinh tế từ giao dịch bán hàng; và
- Xác định được chi phí liên quan đến giao dịch bán hàng.

Đối với doanh nghiệp cung cấp dịch vụ

Doanh thu của giao dịch về cung cấp dịch vụ được ghi nhận khi kết quả của giao dịch đó được xác định một cách đáng tin cậy. Trường hợp giao dịch về cung cấp dịch vụ liên quan đến nhiều kỳ thì doanh thu được ghi nhận trong năm theo kết quả phần công việc đã hoàn thành tại ngày của Bảng cân đối kế toán của kỳ đó. Kết quả của giao dịch cung cấp dịch vụ được xác định khi thỏa mãn tất cả bốn (4) điều kiện sau:

- Doanh thu được xác định tương đối chắc chắn;
- Có khả năng thu được lợi ích kinh tế từ giao dịch cung cấp dịch vụ đó;
- Xác định được phần công việc đã hoàn thành tại ngày của Bảng Cân đối kế toán; và
- Xác định được chi phí phát sinh cho giao dịch và chi phí để hoàn thành giao dịch cung cấp dịch vụ đó.

Đối với kinh doanh bất động sản

Doanh thu bất động sản được ghi nhận khi đồng thời thỏa mãn các điều kiện sau;

- Bất động sản đã hoàn thành toàn bộ và bàn giao cho người mua, doanh nghiệp đã chuyển giao rủi ro và lợi ích gắn liền với quyền sở hữu bất động sản cho người mua;
- Doanh nghiệp không còn nắm giữ quyền quản lý bất động sản như người sở hữu bất động sản hoặc quyền kiểm soát bất động sản;
- Doanh thu được xác định tương đối chắc chắn;
- Doanh nghiệp đã thu được hoặc sẽ thu được lợi ích kinh tế từ giao dịch bán bất động sản;

Đối với tiền lãi, cổ tức và lợi nhuận được chia và thu nhập khác: Doanh thu được ghi nhận khi Công ty có khả năng thu được lợi ích kinh tế từ hoạt động trên và được xác định tương đối chắc chắn.

Nguyên tắc kế toán các khoản giảm trừ doanh thu

Các khoản giảm trừ doanh thu gồm:

- ❖ Chiết khấu thương mại: là khoản bán giảm giá niêm yết cho khách hàng mua hàng với khối lượng lớn, không bao gồm khoản chiết khấu thương mại cho người mua đã thể hiện trong hóa đơn GTGT hoặc hóa đơn bán hàng.
- ❖ Giảm giá hàng bán: là khoản giảm trừ cho người mua do sản phẩm, hàng hóa kém, mất phẩm chất hay không đúng quy cách theo quy định trong hợp đồng kinh tế; không bao gồm khoản giảm giá hàng bán cho người mua đã thể hiện trong hóa đơn GTGT hoặc hóa đơn bán hàng.
- ❖ Hàng bán bị trả lại: do vi phạm cam kết, vi phạm hợp đồng kinh tế, hàng bị kém, mất phẩm chất, không đúng chủng loại, quy cách.

4. CÁC CHÍNH SÁCH KẾ TOÁN ÁP DỤNG (Tiếp theo)

Nguyên tắc kế toán các khoản giảm trừ doanh thu (Tiếp Theo)

Trường hợp sản phẩm, hàng hoá, dịch vụ đã tiêu thụ từ các kỳ trước, đến kỳ sau mới phát sinh chiết khấu thương mại, giảm giá hàng bán hoặc hàng bán bị trả lại thì Công ty ghi nhận theo nguyên tắc:

- ❖ Nếu phát sinh trước thời điểm phát hành Báo cáo tài chính riêng: ghi giảm doanh thu trên Báo cáo tài chính riêng của kỳ lập báo cáo.
- ❖ Nếu phát sinh sau thời điểm phát hành Báo cáo tài chính riêng: ghi giảm doanh thu của kỳ phát sinh.

Nguyên tắc kế toán giá vốn hàng bán

Bao gồm giá vốn của sản phẩm, hàng hóa, dịch vụ được ghi nhận phù hợp với doanh thu đã tiêu thụ trong năm.

Nguyên tắc và phương pháp ghi nhận chi phí tài chính

- ❖ Chi phí đi vay: Ghi nhận hàng tháng căn cứ trên khoản vay, lãi suất vay và số ngày vay thực tế.
- ❖ Chi phí lỗ tỷ giá hối đoái: Được ghi nhận khi có sự chênh lệch giữa tỷ giá giao dịch thực tế và tỷ giá ghi sổ kế toán và khi có phát sinh lỗ khi đánh giá lại các khoản mục tiền tệ có gốc ngoại tệ.

Nguyên tắc và phương pháp ghi nhận chi phí thuế thu nhập doanh nghiệp hiện hành, chi phí thuế thu nhập doanh nghiệp hoãn lại

Chi phí thuế thu nhập doanh nghiệp (hoặc thu nhập thuế thu nhập doanh nghiệp): Là tổng chi phí thuế thu nhập hiện hành và chi phí thuế thu nhập hoãn lại (hoặc thu nhập thuế thu nhập hiện hành và thu nhập thuế thu nhập hoãn lại) khi xác định lợi nhuận hoặc lỗ của một kỳ.

- ❖ Chi phí thuế thu nhập doanh nghiệp hiện hành: là số thuế thu nhập doanh nghiệp phải nộp tính trên thu nhập chịu thuế trong năm và thuế suất thuế thu nhập doanh nghiệp hiện hành. Khoản thu nhập chịu thuế chênh lệch so với lợi nhuận kế toán là do điều chỉnh các khoản chênh lệch giữa lợi nhuận kế toán và thu nhập chịu thuế theo chính sách thuế hiện hành.
- ❖ Chi phí thuế thu nhập doanh nghiệp hoãn lại: là số thuế thu nhập doanh nghiệp sẽ phải nộp trong tương lai phát sinh từ việc: ghi nhận thuế thu nhập hoãn lại phải trả trong năm; hoàn nhập tài sản thuế thu nhập hoãn lại đã được ghi nhận từ các năm trước; không ghi nhận tài sản thuế thu nhập hoãn lại hoặc thuế thu nhập hoãn lại phải trả phát sinh từ các giao dịch được ghi nhận trực tiếp vào vốn chủ sở hữu.

Tổng Công ty có nghĩa vụ nộp thuế thu nhập doanh nghiệp với thuế suất 20% trên thu nhập chịu thuế.

Ước tính kế toán

Việc lập Báo cáo tài chính riêng tuân thủ theo các Chuẩn mực kế toán Việt Nam, Chế độ kế toán doanh nghiệp Việt Nam hiện hành và các quy định pháp lý có liên quan đến việc lập và trình bày Báo cáo tài chính riêng yêu cầu Ban Tổng Giám đốc phải có những ước tính và giả định ảnh hưởng đến số liệu báo cáo về công nợ, tài sản và việc trình bày các khoản công nợ và tài sản tiềm tàng tại ngày lập Báo cáo tài chính riêng cũng như các số liệu báo cáo về doanh thu và chi phí trong suốt kỳ hoạt động. Kết quả hoạt động kinh doanh thực tế có thể khác với các ước tính, giả định đặt ra.

Tại ngày ghi nhận ban đầu, tài sản tài chính được ghi nhận theo giá gốc cộng các chi phí giao dịch có liên quan trực tiếp đến việc mua sắm tài sản tài chính đó.

4. CÁC CHÍNH SÁCH KẾ TOÁN ÁP DỤNG (Tiếp theo)

Công cụ tài chính

Ghi nhận ban đầu

Công cụ tài chính của Công ty bao gồm tiền mặt, tiền gửi ngắn hạn, các khoản tương đương tiền, các khoản phải thu ngắn hạn và các khoản phải thu khác, các khoản ký quỹ, các khoản cho vay, công cụ tài chính đã được niêm yết và chưa niêm yết và các công cụ tài chính phái sinh.

Công nợ tài chính

Tại ngày ghi nhận ban đầu, công nợ tài chính được ghi nhận theo giá gốc cộng các chi phí giao dịch có liên quan trực tiếp đến việc phát hành công nợ tài chính đó.

Công nợ tài chính của Công ty bao gồm các khoản phải trả người bán, phải trả khác, các khoản chi phí phải trả, các khoản nợ thuê tài chính, các khoản vay và công cụ tài chính phái sinh.

Đánh giá lại sau lần ghi nhận ban đầu

Hiện tại, chưa có quy định về đánh giá lại công cụ tài chính sau ghi nhận ban đầu.

Các bên liên quan

Được coi là các bên liên quan là các doanh nghiệp kể cả Công ty Mẹ, các Công ty con của Công ty Mẹ, các cá nhân trực tiếp hay gián tiếp qua một hoặc nhiều trung gian có quyền kiểm soát công ty hoặc chịu sự kiểm soát chung với Tổng Công ty. Các bên liên kết, các cá nhân nào trực tiếp hoặc gián tiếp nắm quyền biểu quyết của Tổng Công ty mà có ảnh hưởng đáng kể đối với Tổng Công ty. Những chức trách quản lý chủ chốt như Tổng Giám đốc, viên chức của Tổng Công ty, những thành viên thân cận trong gia đình của những cá nhân hoặc các bên liên kết này hoặc những Công ty liên kết với các cá nhân này cũng được coi là bên liên quan.

Báo cáo bộ phận

Bộ phận là thành phần có thể phân biệt được của Tổng Công ty tham gia vào việc cung cấp sản phẩm hoặc dịch vụ có liên quan (bộ phận theo lĩnh vực kinh doanh), hoặc vào việc cung cấp sản phẩm hoặc dịch vụ trong phạm vi một môi trường kinh tế cụ thể (bộ phận theo khu vực địa lý) mà bộ phận này có rủi ro và lợi ích kinh tế khác với các bộ phận kinh doanh khác.

Trong năm, Tổng công ty chỉ hoạt động chủ yếu là mua bán vật liệu xây dựng tại khu vực địa lý duy nhất là Việt Nam nên không lập Báo cáo bộ phận.

5. THÔNG TIN BỔ SUNG CHO CHỈ TIÊU TRÌNH BÀY TRÊN BẢNG CÂN ĐỐI KẾ TOÁN, BÁO CÁO KẾT QUẢ HOẠT ĐỘNG KINH DOANH

5.1 Tiền và các khoản tương đương tiền

TIỀN

	30/09/2021	01/01/2021
	VND	VND
Tiền mặt	12,251,029	334,348,133
Tiền gửi ngân hàng không kỳ hạn	54,961,634,438	206,265,543,343
Tiền đang chuyển	-	-
Các khoản tương đương tiền (i)	12,800,000,000	4,100,000,000
Tổng	67,773,885,467	210,699,891,476

(i) Đây là khoản tiền gửi có kỳ hạn không quá 3 tháng tại Ngân hàng TMCP.

5.2 Phải thu khách hàng

	30/09/2021	01/01/2021
	VND	VND
a) Phải thu ngắn hạn của khách hàng	212,435,235,538	355,971,074,849
<i>Danh sách 10 khách hàng có số dư nợ lớn nhất :</i>		
Công ty Cổ phần Gạch Đông Nam Á	29,167,532,431	44,367,532,431
Công ty TNHH Một thành viên Thương mại Vật liệu Xây dựng FiCO	18,549,450,561	111,446,546,985
Công ty TNHH MTV Kinh doanh Sản phẩm FICO	29,100,720,646	57,726,817,091
Công ty Cổ phần Cơ khí Xây dựng Tân Định FiCO	17,338,653,956	17,338,653,956
Công ty TNHH Xây Lắp Thương Mại Hoàng Dũng	15,862,179,158	15,862,179,158
Công ty TNHH Dịch Vụ Thương Mại Sản Xuất Xây Dựng Đông Mê Kông (QL20)	14,248,147,377	14,248,147,377
Công Ty Cổ Phần Đầu Tư FICO	3,388,016,000	1,482,257,000
Chi nhánh Công Ty TNHH XD Công Trình Hùng Vương Tại Bà Rịa Vũng Tàu	7,106,485,266	-
Công Ty TNHH Công Nghiệp Kính NSG Việt Nam	2,567,114,550	-
Các đối tượng khác	75,106,935,593	93,498,940,851
<i>Trong đó:</i>		
Phải thu khách hàng ngắn hạn là các bên liên quan	96,620,101,162	246,721,905,502
Công ty TNHH Một thành viên Thương mại Vật liệu Xây dựng FiCO	18,549,450,561	111,446,546,985
Công ty Cổ phần Gạch Đông Nam Á	29,167,532,431	44,367,532,431
Công ty TNHH MTV Kinh doanh Sản phẩm FICO	29,100,720,646	57,726,817,091
Công ty Cổ phần Cơ khí Xây dựng Tân Định FiCO	17,338,653,956	17,338,653,956
Công Ty Cổ Phần Đầu Tư Xây Dựng Hạ Tầng FICO	474,279,630	474,279,630
Công Ty Cổ Phần FICO Công Nghệ Cao	176,801,280	176,801,280
Công ty TNHH Một thành viên Thương mại Vật liệu Xây dựng FiCO - Chi nhánh Đà Nẵng	920,979,211	920,979,211
Công Ty Cổ Phần Vitaly	-	12,999,998,978
Công Ty Cổ Phần Phước Hòa FICO	891,683,447	1,270,295,940
b) Phải thu dài hạn của khách hàng	-	-
Tổng	212,435,235,538	355,971,074,849

TỔNG CÔNG TY VẬT LIỆU XÂY DỰNG SỐ 1 - CÔNG TY CỔ PHẦN

Báo cáo tài chính riêng - Quý 3 năm 2021

THUYẾT MINH BÁO CÁO TÀI CHÍNH RIÊNG (TIẾP THEO)

Mẫu B 09-DN

5.3 Trả trước cho người bán ngắn hạn

	30/09/2021	01/01/2021
	VND	VND
a) Trả trước cho người bán ngắn hạn	212,978,071,435	154,777,315,832
<i>Danh sách 10 NCC có số dư lớn nhất:</i>		
Công ty Cổ phần Gạch Đông Nam Á	204,078,212,416	149,426,968,245
Công Ty CP Khảo Sát Thiết Kế và Tư Vấn Đầu Tư	34,152,600	34,152,600
Công Ty TNHH Phát Triển Sản Phẩm Và DV Nghệ Thuật Vivian	267,709,955	-
Công Ty CP SPL	245,000,000	245,000,000
Công Ty CP Cơ Khí Xây Dựng Tân Định FICO	2,000,000,000	2,000,000,000
Công Ty CP Tư Vấn Thiết Kế Xây Dựng SAGEN	631,215,000	631,215,000
Công Ty CP Tư Vấn và Định Giá CPA Việt Nam	240,000,000	240,000,000
Công Ty TNHH Truyền Thông Thiên Ân	10,500,000	10,500,000
Các đối tượng khác	5,471,281,464	2,189,479,987
b) Trả trước cho người bán dài hạn	-	-
Tổng	212,978,071,435	154,777,315,832

5.4 Phải thu khác

PHẢI THU KHÁC

	30/09/2021	01/01/2021
	VND	VND
a) Ngắn hạn	123.195.688.565	143.004.697.450
Lãi dự thu tiền gửi có kỳ hạn	-	241.608.877
Tạm ứng	2.787.755.827	3.158.454.471
Ký quỹ, ký cược ngắn hạn	9.090.214.162	21.880.515.690
Công ty Cổ phần Vitaly - Phải thu về cổ phần hóa	20.579.214.440	20.579.214.440
Công ty Cổ phần Vitaly	4.852.757.195	4.852.757.195
Công ty Cổ phần BT20 - Cửu Long	8.210.292.645	8.210.292.645
Phải thu về cổ tức (BMT)	1.830.040.000	1.830.040.000
Công ty CP Phước Hòa FiCO	7.079.995.000	6.647.997.000
Phải thu về cổ tức - Thanh Thanh	-	3.667.316.400
Phải thu lãi - Công ty Cổ phần Đầu tư Xuân Cầu	7.923.054.795	7.923.054.795
Công ty TNHH MTV Thương mại Vật liệu Xây dựng FiCO - Chi nhánh Đà Nẵng	2.766.169.503	2.766.169.503
Công Ty Cổ Phần Havalı FiCO	5.462.296.435	5.462.296.435
Phải thu tiền hỗ trợ kinh phí đền bù DA khu phố 4,5,6 P. TĐ Q.1	5.118.888.000	5.118.888.000
Phải thu khác tại Văn phòng	2.323.143.449	2.636.845.853
Phải thu khác tại - Bộ phận kinh doanh	437.173.053	1.498.759.705
Công ty CP đầu tư FiCO	12.959.209.693	12.959.209.693
Công ty TNHH MTV Cát Cam Ranh FiCO	20.238.797.464	26.921.797.464
Phải thu khác tại - Thương mại FiCO	167.675.575	167.675.575
Công ty Cổ phần Gạch Đông Nam Á	1.265.571.329	1.003.803.709
Công ty TNHH MTV Kinh Doanh Sản Phẩm Fico	-	5.478.000.000
Phải thu cổ tức Công Ty CP XM FiCO Tây Ninh	10.103.440.000	
b) Dài hạn	23.615.938.673	23.876.642.720
Ký cược, ký quỹ dài hạn	680.537.728	941.241.775
Công ty TNHH Đầu tư Xây dựng Tân Bách Việt	22.935.400.945	22.935.400.945
Tổng	146.811.627.238	166.881.340.170

5.5 Tài sản thiếu chờ xử lý

	30/09/2021	01/01/2021
	VND	VND
Tài sản thiếu chờ xử lý	2.090.384.122	2.090.384.122
Tài sản thiếu sau kiểm kê của Nhà máy rượu SP	2.090.384.122	2.090.384.122
Tổng	2.090.384.122	2.090.384.122

5.6 Hàng tồn kho

	30/09/2021	01/01/2021
	VND	VND
Hàng đang đi đường	-	36.250.010.684
Chi phí sản xuất kinh doanh dở dang	220.600.470.609	220.523.701.465
Hàng hóa	20.359.322.891	42.299.970.019
Hàng hóa bất động sản	19.962.563.400	19.962.563.400
Tổng	260.922.356.900	319.036.245.568

5.7 Chi phí trả trước

	30/09/2021	01/01/2021
	VND	VND
a) Ngắn hạn	470.079.720	513.822.363
Chi phí bê tông đầm lăn	401.917.020	401.917.020
Chi phí khác chờ phân bổ	68.162.700	111.905.343
b) Dài hạn	46.592.752.665	48.054.235.192
Chi phí thuê văn phòng tại tòa nhà Sailing Tower	45.316.353.094	46.717.889.785
Công cụ dụng cụ xuất dùng	1.276.399.571	1.336.345.407
Tổng	47.062.832.385	48.568.057.555

TỔNG CÔNG TY VẬT LIỆU XÂY DỰNG SỐ 1 - CÔNG TY CỔ PHẦN
 Báo cáo tài chính riêng Quý 3 năm 2021

THUYẾT MINH BÁO CÁO TÀI CHÍNH RIÊNG (TIẾP THEO)

5.8 Tài sản cố định hữu hình

Mẫu B 09-DN

Đơn vị tính: VND

	Nhà cửa vật kiến trúc	Máy móc thiết bị	Phương tiện vận tải	Thiết bị dụng cụ quản lý	Tổng cộng
NGUYỄN GIÁ					
Số dư tại ngày 01/01/2021	30.715.853.218	3.268.981.238	19.783.237.385	793.519.344	54.561.591.185
Giảm trong kỳ	-	1.721.182.238	318.410.000	70.850.500	2.110.442.738
Thanh lý nhượng bán	-	1.721.182.238	318.410.000	70.850.500	2.110.442.738
Số dư tại ngày 30/09/2021	30.715.853.218	1.547.799.000	19.464.827.385	722.668.844	52.451.148.447
GIÁ TRỊ HAO MÒN LŨY KẾ					
Số dư tại ngày 01/01/2021	28.524.777.734	3.100.015.471	17.241.569.077	724.797.251	49.591.159.533
Tăng trong kỳ	1.200.673.148	3.958.334	1.937.097.456	31.513.410	1.586.621.174
Khấu hao trong kỳ	600.336.574	1.979.167	968.548.728	15.756.705	1.586.621.174
Văn phòng	553.722.831	-	968.548.728	15.756.705	-
XV Đá Thống Nhất	46.613.743	1.979.167	-	-	-
Giảm trong kỳ	-	1.707.837.644	318.410.000	70.850.500	2.097.098.144
Thanh lý nhượng bán	-	1.707.837.644	318.410.000	70.850.500	2.097.098.144
Số dư tại ngày 30/09/2021	29.725.450.882	1.396.136.161	18.860.256.533	685.460.161	49.080.682.563
GIÁ TRỊ CÒN LẠI					
Tại ngày 01/01/2021	2.191.075.484	168.965.767	2.541.668.308	68.722.093	4.970.431.652
Tại ngày 30/09/2021	990.402.336	151.662.839	604.570.852	37.208.683	3.370.465.884

5.9 Tài sản cố định vô hình

Đơn vị tính: VND

	Quyền sử dụng đất	Khoan thăm dò trữ lượng	Tổng cộng
NGUYÊN GIÁ	-	-	-
Số dư tại ngày 01/01/2021	5.843.824.787	314.527.831	6.158.352.618
Tăng trong kỳ	-	-	-
Giảm trong kỳ	-	-	-
Số dư tại ngày 30/09/2021	5.843.824.787	314.527.831	6.158.352.618
GIÁ TRỊ HAO MÒN LŨY KẾ	-	-	-
Số dư tại ngày 01/01/2021	5.022.751.363	314.527.831	5.337.279.194
Tăng trong kỳ	219.143.430	-	219.143.430
Khấu hao trong kỳ	219.143.430	-	219.143.430
Giảm trong kỳ	-	-	-
Số dư tại ngày 30/09/2021	5.241.894.793	314.527.831	5.556.422.624
GIÁ TRỊ CÒN LẠI	-	-	-
Tại ngày 01/01/2021	821.073.424	-	821.073.424
Số dư tại ngày 30/09/2021	601.929.994	-	601.929.994



TỔNG CÔNG TY VẬT LIỆU XÂY DỰNG SỐ 1 - CÔNG TY CỔ PHẦN
 Báo cáo tài chính riêng Quý 3 năm 2021

THUYẾT MINH BÁO CÁO TÀI CHÍNH RIÊNG (TIẾP THEO)

Mẫu B 09-DN

5.10 Bất động sản đầu tư

Đơn vị tính: VND

	01/01/2021	Tăng trong kỳ	Giảm trong kỳ	30/09/2021
Bất động sản đầu tư cho thuê				
Nguyên giá	31.597.726.547	-	-	31.597.726.547
- Quyền sử dụng đất				-
Sàn Thương mại dịch vụ -	5.546.280.685	-	-	5.546.280.685
Văn phòng làm việc tại	1.748.530.392	-	-	1.748.530.392
Sàn giao dịch Bất động sản	1.067.851.400	-	-	1.067.851.400
Khu văn phòng thương mại	10.832.417.430	-	-	10.832.417.430
Khu văn phòng thương mại	3.247.061.227	-	-	3.247.061.227
Nhà máy Cán Kéo	6.424.310.413	-	-	6.424.310.413
Tiền thuê đất Nhà máy Cán	2.731.275.000	-	-	2.731.275.000
Giá trị hao mòn lũy kế	14.824.507.324	1.234.143.747	-	16.058.651.071
Sàn Thương mại dịch vụ -	1.663.884.216	415.971.054	-	2.079.855.270
Văn phòng làm việc tại	702.493.168	56.532.870	-	759.026.038
Sàn giao dịch Bất động sản	431.549.543	34.796.187	-	466.345.730
Khu văn phòng thương mại	4.750.119.313	324.972.522	-	5.075.091.835
Khu văn phòng thương mại	1.102.320.508	97.234.245	-	1.199.554.753
Nhà máy Cán Kéo	5.311.632.648	250.730.127	-	5.562.362.775
Tiền thuê đất Nhà máy Cán	862.507.928	53.906.742	-	916.414.670
Giá trị còn lại	16.773.219.223	-	1.234.143.747	15.539.075.476
Sàn Thương mại dịch vụ -	3.882.396.469	-	415.971.054	3.466.425.415
Văn phòng làm việc tại	1.046.037.224	-	56.532.870	989.504.354
Sàn giao dịch Bất động sản	636.301.857	-	34.796.187	601.505.670
Khu văn phòng thương mại	6.082.298.117	-	324.972.522	5.757.325.595
Khu văn phòng thương mại	2.144.740.719	-	97.234.245	2.047.506.474
Nhà máy Cán Kéo	1.112.677.765	-	250.730.127	861.947.638
Tiền thuê đất Nhà máy Cán	1.868.767.072	-	53.906.742	1.814.860.330

5.11 Tài sản dở dang dài hạn

	30/09/2021 VND	01/01/2021 VND
Tài sản dở dang dài hạn	2.292.379.276	1.690.623.202
Chi phí dự án nhà máy Silica	656.494.000	240.312.000
Triển khai FAST	269.529.091	269.529.091
Chi phí sửa chữa văn phòng Hồ Tùng Mậu		
Tổng	3.218.402.367	2.200.464.293

TỔNG CÔNG TY VẬT LIỆU XÂY DỰNG SỐ 1 - CÔNG TY CỔ PHẦN
Báo cáo tài chính riêng Quý 3 năm 2021

THUYẾT MINH BÁO CÁO TÀI CHÍNH RIÊNG (TIẾP THEO)

Mẫu B 09-DN

5.12 Đầu tư tài chính dài hạn

Đơn vị tính: VND

Đối tượng đầu tư	Tỷ lệ sở hữu (%)	Tỷ lệ biểu quyết (%)	30/09/2021 (VND)		01/01/2021 (VND)	
			Giá trị đánh giá lại tại thời điểm cổ phần hóa	Dự phòng hợp lý (1)	Giá trị đánh giá lại tại thời điểm cổ phần hóa	Dự phòng
Đầu tư vào công ty con			264.701.827.219	35.883.000.000	257.733.646.870	35.883.000.000
Công ty TNHH Một thành viên Kinh doanh Sân	100,00%	100,00%	36.968.180.349	-	30.000.000.000	-
Công ty Cổ phần Phước Hòa FICO (3)	73,87%	73,87%	28.604.575.510	-	28.604.575.510	-
Công ty TNHH Một thành viên Kinh doanh sân	100,00%	100,00%	-	-	-	-
Công ty Cổ phần Cơ khí Xây dựng Tân Định	64,24%	64,24%	-	-	-	-
Công ty Cổ phần Gạch men Thanh Thanh	51,44%	51,44%	66.579.071.360	-	66.579.071.360	-
Công ty TNHH Một thành viên Địa ốc FICO	100,00%	100,00%	-	-	-	-
Công ty TNHH Một thành viên Cát Cam Ranh	100,00%	100,00%	30.000.000.000	-	30.000.000.000	-
Công ty TNHH Một thành viên Thương mại Vật	100,00%	100,00%	100.000.000.000	33.333.000.000	100.000.000.000	33.333.000.000
Công ty Cổ phần Gạch Đồng Nam Á	51,00%	51,00%	2.550.000.000	2.550.000.000	2.550.000.000	2.550.000.000
Đầu tư vào công ty liên doanh, liên kết			779.714.724.865	-	779.714.724.865	-
Công ty Cổ phần Xi Măng FICO Tây Ninh	25,84%	25,84%	536.779.257.818	-	536.779.257.818	-
Công ty Cổ phần Hoà An	24,86%	24,86%	140.937.862.500	-	140.937.862.500	-
Công ty Cổ phần Vitaly	30,75%	30,75%	17.956.086.720	-	17.956.086.720	-
Công ty Cổ phần Havali FICO	20,00%	20,00%	-	-	-	-
Công ty TNHH Xây dựng FICO Corea	49,50%	49,50%	-	-	-	-
Công ty TNHH Đầu tư Xây dựng Tân Bách Việt	29,00%	29,00%	21.512.337.231	-	21.512.337.231	-
Công ty Cổ phần Khoáng sản FICO Bình Phước	30,00%	30,00%	4.876.518.608	-	4.876.518.608	-
Công ty Cổ phần FICO Công nghệ Cao	45,00%	45,00%	-	-	-	-
Công ty Cổ phần Bê tông FICO Pan United	45,00%	45,00%	57.652.661.988	-	57.652.661.988	-

TỔNG CÔNG TY VẬT LIỆU XÂY DỰNG SỐ 1 - CÔNG TY CỔ PHẦN
Báo cáo tài chính riêng Quý 3 năm 2021

THUYẾT MINH BÁO CÁO TÀI CHÍNH RIÊNG (TIẾP THEO)

Mẫu B 09-DN

5.12 Đầu tư tài chính dài hạn (Tiếp theo)

Đơn vị tính: VND

Đối tượng đầu tư	Tỷ lệ sở hữu (%)	Tỷ lệ biểu quyết (%)	30/09/2021 (VND)		01/01/2021 (VND)	
			Giá trị đánh giá lại tại thời điểm cổ phần hóa	Dự phòng	Giá trị đánh giá lại tại thời điểm cổ phần hóa	Dự phòng
Đầu tư góp vốn vào đơn vị khác			75.916.921.807	1.977.308.587	75.971.502.704	1.977.308.587
Công ty Cổ phần Vật liệu và Xây dựng Gạch Sài Gòn			293.330.739	-	293.330.739	-
Ngân hàng TMCP Phát triển TP. Hồ Chí Minh (2)			-	-	-	-
Công ty Cổ phần Bao Bì và Khoáng sản số 1	10,00%	10,00%	1.041.450.787	-	1.041.450.787	-
Công ty Cổ phần Tư vấn Xây dựng Tổng hợp	5,59%	5,59%	2.300.016.674	-	2.300.016.674	-
Công ty Cổ phần Đầu tư FICO	13,16%	13,16%	26.325.000.000	-	26.325.000.000	-
Công ty Cổ phần Khoáng sản FICO Tây Ninh	4,03%	4,03%	4.096.610.711	-	4.096.610.711	-
Công ty Cổ phần Chứng khoán Sen Vàng			3.093.151.670	1.977.308.587	3.093.151.670	1.977.308.587
Công ty Cổ phần Tập đoàn Kỹ nghệ Gỗ Trường Thành	0,194%	0,194%	2.444	-	54.583.341	-
Công ty Cổ phần Đầu tư Công nghiệp Sài Gòn			-	-	-	-
Công ty Cổ phần Đầu tư và Kinh doanh Vật liệu	16,05%	16,05%	7.298.882.365	-	7.298.882.365	-
Công ty Cổ phần BT20 Cửu Long	8,88%	8,88%	31.468.476.417	-	31.468.476.417	-
Đầu tư năm giữ đến ngày đáo hạn			5.000.000.000		5.000.000.000	
- Trái phiếu			5.000.000.000		5.000.000.000	
Tổng			1.120.333.473.891	37.860.308.587	1.113.419.874.439	37.860.308.587

(***) Phát hành thêm cổ phiếu từ nguồn vốn chủ sở hữu để tăng vốn điều lệ với tỷ lệ 100% theo Nghị quyết số 10-2021/NQ-ĐHĐCĐ ngày 29/04/2021 của Hội đồng quản trị Công ty CP Phước Hòa về việc triển khai thực hiện phương án và thông qua hồ sơ phát hành cổ phiếu để tăng vốn điều lệ từ nguồn vốn chủ sở hữu (Quỹ đầu tư phát triển và Lợi nhuận sau thuế (giữ lại) năm 2019 và năm 2020), số cổ phần FICO nhận tương ứng là: 2.215.999 cổ phần.

TỔNG CÔNG TY VẬT LIỆU XÂY DỰNG SỐ 1 - CÔNG TY CỔ PHẦN
Báo cáo tài chính riêng Quý 3 năm 2021

THUYẾT MINH BÁO CÁO TÀI CHÍNH RIÊNG (TIẾP THEO)

Mẫu B 09-DN

5.13 Phải trả người bán

Đơn vị tính: VND

	30/09/2021 (VND)		01/01/2021 (VND)	
	Giá trị ghi số	Số có khả năng trả nợ	Giá trị ghi số	Số có khả năng trả nợ
a/ Ngán hạn	60.849.488.850	60.849.488.850	148.329.434.685	148.329.434.685
Công ty Cổ phần Gạch men Thanh Thanh	21.345.665.078	21.345.665.078	37.240.683.055	37.240.683.055
Công ty Cổ phần Phước Hòa FICO	23.095.068.163	23.095.068.163	129.178.715	129.178.715
Công ty CP Vitaly	4.962.837.080	4.962.837.080	24.142.338.562	24.142.338.562
Công ty CP Thép Hòa Phát Dung Quất	-	-	39.802.085.730	39.802.085.730
Công ty TNHH Thương mại Trung Tín H.B	-	-	5.019.580.370	5.019.580.370
Công ty CP Dầu Tư FICO	1.517.634.397	1.517.634.397	995.134.397	995.134.397
Công ty TNHH MTV Cát Cam Ranh FICO	4.522.737.494	4.522.737.494	3.791.876.220	3.791.876.220
The Siam Industrial Wire Co., Ltd (S I W)	-	-	5.623.936.068	5.623.936.068
Công ty Cổ Phần Cảng Và Dịch Vụ	510.499.181	510.499.181	486.647.135	486.647.135
Các đối tượng khác	4.895.047.457	4.895.047.457	31.097.974.433	31.097.974.433
Trong đó:				
Phải trả người bán là các bên liên quan	57.004.160.210	57.004.160.210	66.170.032.234	62.738.736.014
Công ty CP Vitaly	4.962.837.080	4.962.837.080	24.142.338.562	24.142.338.562
Công ty Cổ phần Gạch men Thanh Thanh	21.345.665.078	21.345.665.078	37.240.683.055	37.240.683.055
Công ty TNHH MTV Cát Cam Ranh FICO	4.522.737.494	4.522.737.494	3.791.876.220	1.092.080.000
Công ty CP Dầu Tư FICO	1.517.634.397	1.517.634.397	995.134.397	263.634.397
b/ Dài hạn	-	-	-	-
Tổng	60.849.488.850	60.849.488.850	148.329.434.685	148.329.434.685

TỔNG CÔNG TY VẬT LIỆU XÂY DỰNG SỐ 1 - CÔNG TY CỔ PHẦN
 Báo cáo tài chính riêng Quý 3 năm 2021

THUYẾT MINH BÁO CÁO TÀI CHÍNH RIÊNG (TIẾP THEO)

Mẫu B 09-DN

5.14 Thuế và các khoản phải nộp Nhà nước

Đơn vị tính: VND

	01/01/2021	Số phải nộp trong năm	Số đã nộp trong năm	30/09/2021
Phải nộp	508.950.860	82.299.811.692	82.105.548.330	703.214.222
Thuế GTGT	-	79.175.203.171	79.175.203.171	-
Thuế thu nhập doanh nghiệp	430.116.860	60.556.404	60.556.404	430.116.860
Thuế thu nhập cá nhân	78.834.000	1.051.470.600	1.106.972.600	23.332.000
Thuế nhà đất, tiền thuê đất		1.543.709.494	1.543.709.494	-
Các loại thuế khác		468.872.023	219.106.661	249.765.362
Phải thu			310.321.766	310.321.766
Thuế thu nhập doanh nghiệp nộp thừa do điều chỉnh giảm LNST năm 2016 theo kết quả KTTN			310.321.766	310.321.766

5.15 Chi phí phải trả ngắn hạn

	30/09/2021	01/01/2021
	VND	VND
Chi phí quyền khai thác khoáng sản	100,297,000	100,297,000
Chi phí lãi vay	-	798,074,870
Trích trước chi phí kiểm toán	51,500,000	290,000,000
Chi phí khác	866,138,363	1,159,445,772
Tổng	1,017,935,363	2,347,817,642

5.16 Phải trả khác

Đơn vị tính: VND

	30/09/2021	01/01/2021
	VND	VND
a) Ngắn hạn	1,578,330,723	2,876,148,123
Cổ tức phải trả các cổ đông	14,012,262	20,876,012
Công ty CP BT 20 Cầu Long (DA QL20)	809,665,911	809,665,911
Chi nhánh Công ty TNHH MTV Thương mại Vật liệu Xây dựng FiCO Đà Nẵng	395,000,000	395,000,000
Công ty TNHH MTV Kinh Doanh Sản Phẩm FiCO	116,718,117	705,803,709
Các khoản khác	242,934,433	944,802,491
b) Dài hạn	57,995,584,932	57,995,584,932
Nhận ký quỹ, ký cược dài hạn	2,945,000,000	2,945,000,000
Phải trả về dự án FiCO Tower - Công ty TNHH Đầu tư Xây dựng Tân Bách Việt (i)	55,050,584,932	55,050,584,932
Tổng	59,573,915,655	60,871,733,055

TỔNG CÔNG TY VẬT LIỆU XÂY DỰNG SỐ 1 - CÔNG TY CỔ PHẦN
Báo cáo tài chính riêng Quý 3 năm 2021

THUYẾT MINH BÁO CÁO TÀI CHÍNH RIÊNG (TIẾP THEO)

5.17 Vay và nợ thuê tài chính

	30/09/2021 (VND)		Trong kỳ (VND)		01/01/2021 (VND)		Số có khả năng trả nợ
	Giá trị	Số có khả năng trả nợ	Tăng trong kỳ	Giảm trong kỳ	Giá trị	Số có khả năng trả nợ	
a/ Vay ngắn hạn							
Ngân hàng TMCP Đầu tư và Phát triển Việt Nam - CN TP. Hồ Chí Minh (1)	310,535,784,900	310,535,784,900	727,241,079,939	977,250,338,512	560,545,043,473	560,545,043,473	
Ngân hàng Sinopac - Chi nhánh TP. Hồ Chí Minh (2)	-	-	8,509,941,902	30,411,717,219	21,901,775,317	21,901,775,317	
Ngân hàng TMCP Tiên Phong - CN Bến Thành (3)	-	-	20,000,000,000	72,854,694,930	52,854,694,930	52,854,694,930	
Ngân hàng TMCP Ngoại thương Việt Nam - Chi nhánh Bắc Bình Dương (4)	44,500,000,000	44,500,000,000	84,500,000,000	40,000,000,000	-	-	
Ngân hàng Nông Nghiệp và Phát triển Nông thôn Việt Nam - Chi nhánh 5 (5)	10,983,058,134	10,983,058,134	13,215,465,828	42,202,658,470	39,970,250,776	39,970,250,776	
b/ Nợ thuê tài chính dài hạn							
Tổng	366,018,843,034	366,018,843,034	853,466,487,669	1,162,719,409,131	675,271,764,496	675,271,764,496	

Mẫu B 09-DN

Đơn vị tính: VND

(1) NH BIDV:

Hợp đồng tín dụng hạn mức số 11/2020/77158/HĐTD ngày 30/11/2020 với hạn mức tín dụng tối đa là 820.000.000.000 đồng. Thời hạn cấp hạn mức đến hết ngày 30/11/2021. Lãi suất cho vay được áp dụng theo từng hợp đồng tín dụng và khế ước nhận nợ. Hình thức đảm bảo tiền vay: hợp đồng thế chấp tài sản số 49/2013/77158 ngày 30/08/2013 và văn bản sửa đổi bổ sung hợp đồng thế chấp số 49/2013/77158-PL1 ngày 24/03/2017; hợp đồng thế chấp tài sản số 52/2015/77158/HĐTC ngày 02/11/2015 và văn bản sửa đổi bổ sung hợp đồng thế chấp số 52/2015/77158/HĐTC-PL1 ngày 24/03/2017; hợp đồng thế chấp 01/2020/77158/HĐĐĐ ngày 18/05/2020; hợp đồng thế chấp 03/2020/77158/HĐĐĐ ngày 18/05/2020 và hợp đồng thế chấp 04/2020/77158/HĐĐĐ ngày 18/05/2020.

TỔNG CÔNG TY VẬT LIỆU XÂY DỰNG SỐ 1 - CÔNG TY CỔ PHẦN

Báo cáo tài chính riêng Quý 3 năm 2021

THUYẾT MINH BÁO CÁO TÀI CHÍNH RIÊNG (TIẾP THEO)

Mẫu B 09-DN

5.17 Vay và nợ thuê tài chính (Tiếp theo)

(2) NH SINOPAC:

Hợp đồng tín dụng ngắn hạn số 181013 ngày 11/06/2018 và các văn bản sửa đổi, bổ sung với hạn mức vay tối đa là 1.500.000 USD hoặc một số tiền tương đương bằng Đồng Việt Nam. Thời hạn cấp tín dụng đến ngày 31/08/2021. Thời hạn vay theo từng kế ước không vượt quá 150 ngày kể từ ngày giải ngân. Mục đích nhằm phục vụ hoạt động sản xuất, kinh doanh. Lãi suất cho vay áp dụng theo từng kế ước nhận nợ. Hình thức bảo đảm tiền vay: Tín chấ

(3) NH TPBank:

Hợp đồng cấp tín dụng hạn mức số 01/2021/HDTD/TTKHDNL MN1/01 ngày 29/01/2021 và các văn bản sửa đổi, bổ sung kèm theo với hạn mức tín dụng không vượt quá 200.000.000.000 đồng hoặc ngoại tệ tương đương. Thời hạn sử dụng đến ngày 29/01/2022. Tài sản đảm bảo là 64.600.250 cổ phiếu Công ty CP Xi măng FiCO Tây Ninh. Mục đích sử dụng vốn vay để bổ sung vốn lưu động phục vụ hoạt động kinh doanh. Thời hạn tối đa cho từng kế ước là không quá 06 tháng. Lãi suất cho vay áp dụng theo từng kế ước nhận nợ.

(4) NH Vietcombank:

Hợp đồng cho vay theo hạn mức số 001A21/HM-QLN ngày 24/02/2021 với hạn mức cho vay là 50.000.000.000 đồng. Thời hạn duy trì hạn mức cho vay đến ngày 15/02/2022. Thời hạn vay theo từng kế ước là tối đa 06 tháng kể từ ngày tiếp theo của ngày giải ngân. Mục đích để bổ sung vốn lưu động phục vụ sản xuất kinh doanh. Lãi suất cho vay áp dụng theo từng kế ước nhận nợ.

(5) NH Agribank:

Hợp đồng tín dụng số 6222-LAV-202000612 ngày 25/09/2020 và hợp đồng tín dụng sửa đổi, bổ sung số 6222-LAV-202000612-01 ký ngày 20/09/2021. Hạn mức cấp tín dụng là 40.000.000.000 đồng. Thời gian duy trì hạn mức cấp tín dụng tính từ ngày ký hợp đồng đến hết ngày 25/09/2022. Mục đích sử dụng vốn: bổ sung vốn lưu động phục vụ hoạt động sản xuất kinh doanh của công ty và phát hành cam kết bảo lãnh. Thời hạn cho vay của mỗi khoản nợ tối đa là 6 tháng được ghi trên từng Giấy Nhận Nợ. Lãi suất cho vay: lãi suất biến đổi, lãi suất cho vay được xác định trên từng giấy nhận nợ. Tài sản đảm bảo: cho vay không có đảm bảo bằng tài sản (tín chấp).

5.18 **Vốn chủ sở hữu**

a. **Bảng đối chiếu biến động của vốn chủ sở hữu**

Đơn vị tính: VND

	Vốn đầu tư của chủ sở hữu	Quỹ đầu tư phát triển	Lợi nhuận sau thuế chưa phân phối	Tổng
Số dư tại 01/01/2020	1,270,000,000,000	6,087,938,381	37,553,347,069	1,313,641,285,450
Tăng trong năm	-	1,776,617,193	25,387,458,135	27,164,075,328
Lãi trong năm	-	-	25,387,458,135	25,387,458,135
Phân phối lợi nhuận	-	1,776,617,193	-	1,776,617,193
Giảm trong năm	-	-	37,079,851,578	37,079,851,578
Trích quỹ đầu tư phát triển	-	-	1,776,617,193	1,776,617,193
Trích quỹ khen thưởng phúc lợi	-	-	3,553,234,385	3,553,234,385
Chia cổ tức năm 2019	-	-	31,750,000,000	31,750,000,000
Số dư tại 31/12/2020	1,270,000,000,000	7,864,555,574	25,860,953,626	1,303,725,509,200
Số dư tại 01/01/2021	1,270,000,000,000	7,864,555,574	25,860,953,626	1,303,725,509,200
Tăng trong kỳ	-	1,269,372,907	80,897,544,857	82,166,917,764
Lãi trong kỳ này	-	-	80,897,544,857	80,897,544,857
Phân phối quỹ trong kỳ	-	1,269,372,907	-	1,269,372,907
Giảm trong kỳ	-	-	2,538,745,814	2,538,745,814
Trích quỹ đầu tư phát triển (i)	-	-	1,269,372,907	1,269,372,907
Trích quỹ khen thưởng phúc lợi (i)	-	-	1,269,372,907	1,269,372,907
Số dư tại 30/09/2021	1,270,000,000,000	9,133,928,481	104,219,752,669	1,383,353,681,150

b. **Chi tiết vốn đầu tư của chủ sở hữu**

	30/09/2021 VND	01/01/2021 VND
Bộ Xây Dựng		509,001,000,000
Tổng Công Ty Đầu Tư và Kinh Doanh Vốn Nhà Nước (SCIC) (Thuyết minh I.1)	509,001,000,000	
Công ty Cổ phần Đầu tư Xuân Cầu	508,000,000,000	508,000,000,000
Các cổ đông khác	252,999,000,000	252,999,000,000
Tổng	1,270,000,000,000	1,270,000,000,000

5.19 Doanh thu bán hàng và cung cấp dịch vụ

	Quý 3 năm 2021 VND	Quý 3 năm 2020 VND
a/ Doanh thu bán hàng và cung cấp dịch vụ	165,348,421,704	565,985,806,618
Doanh thu bán hàng hóa	162,663,303,662	558,081,428,410
Doanh thu cung cấp dịch vụ	2,685,118,042	7,904,378,208
b/ Các khoản giảm trừ doanh thu	477,474,488	1,918,042,637
Chiết khấu thương mại	346,258,051	1,735,132,348
Hàng bán bị trả lại	27,652,515	-
Giảm giá hàng bán	103,563,922	182,910,289
Doanh thu thuần	164,870,947,216	564,067,763,981

5.20 Giá vốn hàng bán

	Quý 3 năm 2021 VND	Quý 3 năm 2020 VND
Giá vốn hàng hóa, thành phẩm đã bán	160,220,628,102	560,253,814,248
Giá vốn của dịch vụ đã cung cấp	1,460,912,047	101,545,623
Tổng	161,681,540,149	560,355,359,871

5.21 Doanh thu hoạt động tài chính

	Quý 3 năm 2021 VND	Quý 3 năm 2020 VND
Lãi tiền gửi, tiền cho vay	375,132,233	737,094,473
Lãi bán các khoản đầu tư	-	2,976,246,844
Cổ tức, lợi nhuận được chia	10,103,440,000	9,720,480,000
Lãi chênh lệch tỷ giá	107,219,534	459,160,485
Lãi bán hàng trả chậm, chiết khấu thanh toán	-	10,694,142
Tổng	10,585,791,767	13,903,675,944

5.22 Chi phí tài chính

	Quý 3 năm 2021 VND	Quý 3 năm 2020 VND
Lãi tiền vay	5,951,020,060	16,309,430,417
Tổng	5,951,020,060	16,309,430,417

5.23 Chi phí bán hàng

	Quý 3 năm 2021 VND	Quý 3 năm 2020 VND
Chi phí nhân viên	-	
Chi phí nguyên vật liệu, bao bì	-	11,818,212
Chi phí dịch vụ mua ngoài	58,233,355	3,196,309,250
Chi phí bằng tiền khác	-	40,471,533
Xử lý hàng chênh lệch do cân lại	2	41,405,889
Tổng	58,233,357	3,290,004,884

5.24 Chi phí quản lý doanh nghiệp

	Quý 3 năm 2021 VND	Quý 3 năm 2020 VND
Chi phí nhân viên quản lý	3,980,097,100	6,049,401,540
Chi phí đồ dùng văn phòng	19,037,503	12,607,083
Chi phí khấu hao TSCĐ	602,950,320	927,171,420
Thuế phí và lệ phí	-	35,809,379
Chi phí/(Hoàn nhập) dự phòng	-	327,369,671
Chi phí dịch vụ mua ngoài	1,785,587,224	3,497,442,645
Chi phí bằng tiền khác	180,000,000	1,559,174,958
Tổng	6,240,302,476	12,089,993,805

5.25 Thu nhập và chi phí khác

	Quý 3 năm 2021 VND	Quý 3 năm 2020 VND
Thu nhập khác		
Thu từ chậm tiến độ, bồi thường, chiết khấu thương mại đi	249,362,969	692,436,780
Thu phí sử dụng thương hiệu	235,214,718	570,068,125
Các khoản khác	787,075,528	203,924,957
Tổng	1,271,653,215	1,466,429,862
Chi phí khác		
Các khoản bị phạt	249,379,359	14,000,000
Các khoản khác	665,529,445	2,348,669
Tổng	914,908,804	16,348,669
Lợi nhuận khác	356,744,411	1,450,081,193

5.26 Chi phí thuế TNDN hiện hành

	Quý 3 năm 2021	Quý 3 năm 2020
Lợi nhuận kế toán trước thuế	1.882.387.352	(12.623.267.859)
A. Hoạt động kinh doanh bất động sản		
B. Hoạt động kinh doanh chính và hoạt động khác		
Lợi nhuận kế toán trước thuế	1.882.387.352	(12.623.267.859)
Điều chỉnh tăng lợi nhuận trước thuế:	3.197.657.375	200.422.461
Phạt chậm nộp	-	14.000.000
Chi phí không hợp lý hợp lệ	-	103.040.266
Chi phí lãi vay không được trừ đối với doanh	3.142.652.453	-
Khấu hao TSCĐ không được trừ	55.004.922	83.382.195
Trích lập dự phòng nợ phải thu chưa có biên bản đối chiếu	-	-
Điều chỉnh giảm lợi nhuận trước thuế:	10.103.440.000	9.720.480.000
Thu nhập từ nhận cổ tức, lợi nhuận	10.103.440.000	9.720.480.000
Các khoản khác	-	-
Thu nhập chịu thuế	(5.023.395.273)	(22.143.325.398)
Thu nhập tính thuế	(5.023.395.273)	(22.143.325.398)
Thuế suất thuế TNDN áp dụng	20%	20%
8. Chi phí thuế TNDN hoạt động kinh doanh chính và hoạt động khác		-
7. Điều chỉnh thuế TNDN truy thu các năm trước (*)	-	-
Thuế TNDN hiện hành	-	-

6. Thông tin so sánh

Số liệu so sánh là số liệu trên Báo cáo tài chính Quý 3 năm 2020.

Một số số liệu được trình bày lại cho phù hợp với mục đích trình bày báo cáo của năm nay.

Thành phố Hồ Chí Minh, ngày tháng năm 2021

Người lập



Phạm Thị Kim Chi

Kế toán trưởng



Phạm Việt Thắng

Tổng giám đốc



Cao Trường Thụ



